



ВЕСТНИК НА ОБЩИНА

САТОВЧА

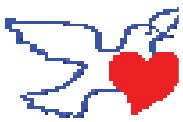


2950, Сатовча, ул. „Тодор Шопов” № 37, тел.: 21-16, факс: 20-95

e-mail: satovchabl@abv.bg

20 - 26 юни 2022 г., година (XVIII), 22 /857

ОБЩНСКИ НОВИНИ



ОБЩНСКИ ФОНД „С ЕДИН ЛЕВ В ПОМОЩ НА БОЛНИТЕ ДЕЦА ОТ ОБЩИНА САТОВЧА”

На основание чл.14, Глава трета от Вътрешен правилник на Общински фонд „С един лев в помощ на болните деца от община Сатовча” Ви предоставям следната информация за първо четиримесечие на 2022 година:

За периода от 01.01.2022 – до 30.04.2022 година в Общински фонд „С един лев в помощ на болните деца от община Сатовча” са постъпили общо средства в размер на 4886,40 лева. По решение на Комисията за първо четиримесечие на 2022 година са разходвани средства в размер на общо 2882,73 лева, от които за лечението на Виктор Руменов Дачев от село Ваклиново средства в размер на 264,73 лева и за лечението на Алис Пламенова Амзова от село Годешево средства в размер на 2618,00 лева.

Общо постъпилите парични средства по сметката на Фонда в периода от 01.08.2006 година до 30.04.2022 година са размер на 176 587,85 лева.

Общо изплатените парични средства по решение на Комисията към 30.04.2022 година са 113 428,40 лева.

Парично подпомогнати от Фонда са общо 62 деца, от които 23 допълнително.

Към отчетния период наличните средства в набирателната сметка на Фонда са в размер на 63 159,45 лева.

Председател на
Комисия към Общински фонд
„С един лев в помощ на болните
деца от Община Сатовча” и
Кмет на община Сатовча
д-р Арбен Мименов



КАКВО ДА ПРАВИМ ПРИ ГРЪМОТЕВИЧНИ БУРИ

През последните дни в страната на много места имаше интензивни валежи с гръмотевични бури. Какво трябва да правим за своята безопасност и сигурността на домовете ни при мълнии?

Съвети при гръмотевични бури в дома или на работното място:

- изключете от контакта електрическите уреди, които най-много се влияят от външно пренапрежение – телевизор, компютър, климатик и др.

- с цел защита на сградата от пряко попадане на мълнии може да изградите мълниеприемници и мълниеотводи. Мълниезащитната инсталация на всяка сграда трябва да бъде заземена съгласно изискванията и периодично проверявана.

- за защита на домакинските уреди и вътрешната електрическа инсталация е препоръчително да има монтирана катодна защита в ел. табло на сградата или устройства като UPS, протектори и разклонители с предпазител и/или катоден отвод.

Съвети при гръмотевични бури, ако се намирате на открито, сред природата и Ви настигне или приближава гръмотевична буря:

- по възможност отдалечете се от електропроводи.
- не хващайте/не докосвайте метални конструкции, огради, парапети и други метални заграждения.

Съвети при къмпингуване:

- ако Вашата каравана или палатка влезе в контакт със скъсан или повреден електрически проводник или се намира в близост до повредения електропровод, незабавно се отдалечете и останете на безопасно място до пристигане на аварийна група от електротехници.

- ако проводникът е паднал на земята, не го докосвайте! Имайте предвид, че по него е възможно да има напрежение. Стойте далеч – минимум на 8 метра разстояние от проводника!



ОБЯВА

На 16 и 17 юли 2022 година (събота и неделя) под патронажа на Кмета на община Сатовча д-р Арбен Мименов ще се проведе за XVI-ти път Традиционният Събор Ваклиново '22. Този събор се утвърди като един от най-посещаваните, който дава поле за изява, както на млади таланти, така и на утвърдени и признати самодейни и професионални изпълнители и състави на българската фолклорна песен.

Особен интерес предизвикват и спортните мероприятия. Чрез магията и красотата на българската песен и танци целим да покажем значимостта на българското фолклорно наследство и да възстановим старата българска традиция – хората да се събират и веселят заедно.

Надяваме се, че ще имаме удоволствието да Ви посрещнем като наши гости по време на събор Ваклиново – 2022 година.

Очакваме Ви!

От Инициативен комитет



ТРАДИЦИОНЕН СЪБОР ВАКЛИНОВО 2022г.

Инициативният комитет по организиране и провеждане на традиционен събор Ваклиново '2022, под патронажа на Кмета на община Сатовча д-р Арбен Мименов, **КАНЯТ** всички жители и гости на общината и района на 16 и 17 юли 2022 г. (събота и неделя) на местността „Ливадите” край село Ваклиново.

ПРОГРАМА

16 Юли 2022 година (събота)

- 17:00 часа** - Изпълнение на самодейци при НЧ „Първи май - 1956” с. Ваклиново
- 17:30 часа** - Изпълнение на самодейци при НЧ „Просвета -1938” с. Кочан
- 18:00 часа** - Изпълнение на самодейци при НЧ „Св.св.Кирил и Методий” - 1926” с. Сатовча
- 18:30 часа** - Изпълнение на самодейци при НЧ „Просвета - 1937” с.Плетена
- 19:00 часа** - Изпълнение на Симона Загорова
- 20:00 часа** - Изпълнение на Рени
- 21:00 часа** - Изпълнение на Емрах и Тиана
- 22:00 часа** - Откриване и поздравления
- 22:15 часа** - Концерт на Борис Дали
- 23:30 часа** - Заря



17 Юли 2022 година (неделя)

- 10.00 часа** - Изпълнение на самодейци при НЧ „Изгрев - 1950” с. Вълкосел
- 10.30 часа** - Изпълнение на самодейци при НЧ „Граничар - 1952” с. Туховица
- 11.00 часа** - Изпълнение на самодейци при НЧ „Пробуда - 1928” с. Слащен
- 11.30 часа** - Изпълнение на самодейци при НЧ „Искра - 1953” с. Годешево
- 12.00 часа** - Изпълнение на Мария и Магдалена Филатови
- 13.00 часа** - Изпълнение на Радостина Николова и Стоян Петков

Спортна програма :

- 14.00 часа**- Народни борби



Комисия за защита на
потребителите (КЗП)
0700 111 22

Телефон на потребителя
0700 122 99

Дайте Вашето мнение и коментар за вестника на община Сатовча на редакционния ни телефон:

0700 010 006, 07541/20-75 или на адрес: с. Сатовча, ул. „Тодор Шопов” 37

Открит е телефонен пост 070010006 в общината, можете да говорите толкова дълго, колкото поискате, само за 0,13 лв.

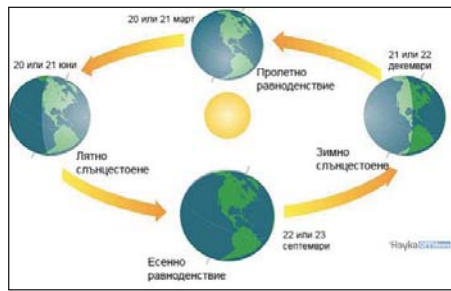
07541/20-66 – дежурен общински съвет за отбрана при Общинска администрация Сатовча

НОВИНИ

СЕДМИЧЕН КАЛЕНДАР

**20 Юни 2022 година, Понеделник,
Световен ден на бежанците**

Отбелязва се от 2001 г. с резолюция А/ RES/55/76 на Общото събрание на ООН от 4 декември 2000 г. по повод 50-годишнината от подписването на 28 юли 1951 г. на Женевската конвенция за бежанците, влязла в сила на 22 април 1954 г. На същата дата от 1975 г. до 2000 г. с решение на Организацията за африканско единство (от 9 юли 2002 - Африкански съюз) се е отбелязвал Денят на африканските бежанци.



**21 Юни 2022 година, Вторник,
Лятното слънцестоене в Северното полукълбо**

Слънцестоене се нарича времето, когато Слънцето пресича най-отдалечените точки на небесния екватор. Видимият път на Слънцето по небесната сфера се нарича - еклиптика дължината на еклиптиката е 360°, земната година има ~365 дни - т.е. Слънцето се движи по еклиптиката с около 1° на ден. Точките, където еклиптиката пресича небесния екватор правят денят и нощта да са еднакво дълги - тези слънцестоения се наричат равноденствия. Има лятно и зимно слънцестоене - т.е. най-дългия или най-краткия ден. В северното полукълбо настъпва зимното слънцестоене на 21 декември или 22 декември и тогава там е най-краткият ден (и най-дългата нощ), а лятото - 20 или 21 юни и тогава там е най-дългият ден (и най-краткия нощ). В южното полукълбо по тези дати са съответно, лятно и зимно слънцестоене. В умерените географски ширини до лятното слънце стоене Слънцето непрекъснато расте т.е. изкачва се над хоризонта, на този ден то спира и променя своята посока, започва да се спуска докато настъпва зимното слънцестоене, когато пак спира. От векове в Деня на лятното слънцестоене хиляди хора се събират в района на 5000-годишните мегалити край Стоунхендж, за да отпразнуват най-дългия ден на годината. Мнозина са убедени, че действат магически сили, които влияят върху човешките възможности.

**23 Юни 2022 година, Четвъртък,
Международен ден на SOS-детски селища**

Отбелязва се от 1987 г. Годишнина от рождението на австрийския социален педагог Херман Гмайнер, който през 1949 г. създава първите SOS детски селища за изоставени деца и сираци /1919-1986/. В 133 страни по света са изградени SOS детски селища.



**24 Юни 2022 година Петък,
Ден на българското лекарство**



Ден на българското лекарство и професионален празник на магистър фармацевтите в България. Отбелязва се от 1994 г. на Енговден по идея на в. „Български лекар“. По традиции се провеждат Български фармацевтични дни.

Енговден

Енговден (Яневден, Яновден, Иванден, Адриан, Ивандън, Иван Бильбер, Драгийка) е празник в българския народен календар, който се чества на 24 юни всяка година. На същата дата източно-православната християнска църква чества Рождение на св. Йоан Кръстител, за да може да се адаптира към предхристиянските традиции. Вследствие на това се честват и именните дни на Еньо или Яне. В различните географски области името се произнася по различен начин - в Област София името на празника е Яневден, в Струга - Иванден, в Охрид - Ивандън, във Велико Търново - Иван Бильбер или Драгийка. Първоначално празникът съвпадал с лятното слънцестоене, което е на 21/22 юни, затова и много от поверията и обичаите са свързани с пътя на небесното светило и култа към него. На този ден своя имен ден празнуват всички с имена Енчо, Еньо, Иван, Иванка, Иванчо, Иванка, Ивелин, Ина, Инчо, Йоан, Йоана, Йонко, Йончо, Йонка, Ян, Яни, Яне, Яна, Янка, Янко, Яница, Янин, Янина, Янита, Янета, Янис, Яниса, Янимир, Янимира, Янислав, Янизар, Янизара, Янил, Янила, Янилин,

Янилина, Янидин, Янидина, Яник, Янек, Янико, Яника, Яно, Яньо, Янчо, Калоян, Ена, Една, Ивет, Даян, Даяна, Деница, Дилян, Диляна, Диян/ Диан, Дияна/Диана, Деян/Деан/Дея/Деа, Деяна/Деана, Билян, Биляна и имена на билки. (В списъкът на имената са включени всички, етимологично свързани със старобългарското тълкуване на Енговден, като Еднажден, или езически - „Летен Игнажден“). Задължителен е обичаят за масово къпане. Коренът на празника е свързан със славянските фолклорни традиции[1] и има много точни съответствия в обичаите на всички славянски народи. В Русия празникът се нарича Ив́а́н и Ку́па́ла и се смята за езически народен празник. В Украйна името е Ивана Купала (Купайла), в Беларус името е Купалле. Източните славяни отбелязват празника с традиционно нощно къпане в нощта преди Иван Купала. Също има задължително огън, който се прескача, а около него се танцува. Също както в България, се берат билки и се смята, че те имат най-голяма сила именно в тази нощ. В Полша празникът се нарича Нощ Швентоанска (Свети Иванова нощ) и е свързан с подобни народни ритуали: палене на огънове и прескачането им, палене на сламена кукла, къпане в реките, бране на билки и закичване на девойките с венци.



**25 Юни 2022 година, Събота,
Ден на моряка**

Отбелязва се от 2011 г. с решение на Международната морска организация, прието на 25 юни 2010 г. на конференция на организацията в Манила, Филипините, в знак на почит към близо 1,5 млн. моряци в света.



СВЕТОВЕН КОНКУРС ЗА ДЕТСКА РИСУНКА БЪЛГАРИЯ 2022

Тема: Изберете една от двете теми:

а/ СВОБОДНА – изборът на тема е неограничен

б/ ПРОЛЕТ, ЛЯТО, ЕСЕН, ЗИМА

Възраст на участниците: Деца от 4 до 18 год. включително

Размер на картините а/ минимум 30/40 см б/ максимум 49/70 см Рисулки с размер под 30/40 ще бъдат дисквалифицирани

Материали: Няма ограничение относно материалите, инструментите или техниката на рисуване. Рисунките трябва да са в оригинал.

Период за изпращане на рисунките: Творбите се приемат с пощенско клеймо от: 1 май до 15 юни 2022г.

Лични данни: Да бъдат нанесени на гърба на всяка картина в долния ляв ъгъл с големи печатни букви или на залепен лист с формат 15/20 см отпечатани следните данни: Име: Фамилия: Момче или момиче: Възраст: Националност: Адрес: Телефон: E-mail: Име (заглавие) на рисунката.

Брой картини: Всяко дете може да изпрати до две рисунки.

Подбор: Жури от български художници и експерти ще присъди наградите. Оповестяване на печелившите: Наградените участници ще бъдат уведомени с писмо. Резултатите ще бъдат публикувани на www.malykzograf.com

Награди: Специалната награда на фондация „Малък Зограф“ Специалната награда „Пепа Боянова“ Златни отличия – 12 Сребърни отличия – 24 Бронзови отличия – 36 Почетни грамоти – 120 Наградените творби ще бъдат публикувани в каталог и показани на изложба, която ще се открие септември 2022 г., а техните автори ще получат официални покани за събитието. Фондация „Малък Зограф“ притежава всички права върху картините, участвали в конкурса. Моля не изпращайте пратки с обявена стойност по висока от 10\$!



Моля, изпращайте рисунките на адрес:

Световен конкурс за детска рисунка – София,
България 2022 гр. София 1000 Централна поща. ПК 49
E mail: malykzograf@malykzograf.com
тел. +359 887 456 779 +359 884 287 627

ПРИТЧАТА ЗА ТАЛАНТИТЕ И УСПЕХА

Притчата за Спасителя на талантите е описана в Писанието, като нейната история служи за илюстрация на това, колко струва талантът като обменна монета и до колко човек може да оцени неговата истинска стойност.

Притчата разказва за това, как човек решава да раздаде имота си на своите слуги според техните сили и възможности. На първия слуга дава пет таланта, на втория два и на третия един. След като му ги поверява, той отпътува за чужбина.

Когато се завръща, човекът решава да поиска сметка на своите слуги и да провери какво са сторили с талантите. Така първият слуга с петте таланта връща общо десет – през изминалото време той използвал петте таланта, за да спечели още пет. Това носи радост на неговия господар и той го възхвалява.

Пристъпва втория слуга с двата поверени таланта, като той носи още два. Слугата бива възхваляван за своята смелост.

Накрая идва ред на третия слуга, който се връща с празни ръце. Той заровил своя талант, защото се страхувал, че ще изгуби парите и ще бъде обвинен за загубата.

Господарят реагира сурово, изпратил слугата в тъмница и дал неговия талант на онзи, който е спечелил най-много.

Смисълът на тази притча е дълбоко житейски. Въпросният господар е всъщност Бог, а слугите са хората. Истинското значение се крие в това, че Бог поверява ценни дарове на народа, като им гласува доверие и им поверява специална мисия.

Господарят разпределя своите свещени дарове според силите на хората, искайки да провери как те ще се възползват от тях и за какво ще ги използват.



Когато Бог се връща, той търси отчет за човешката дейност, като тогава се открояват три типажа на човешко поведение.

Първият е този, който е хитър, пресметлив и деен предприемач, като той връща получените пари с двойна лихва.

Вторият получава по-малка сума, но въпреки това показва същата пресметливост и използва парите за търговия, предприемачество или ги внася в банка.

Така той също удвоява получените дарове и Господарят е доволен.

Третият поведенчески типаж е страхлив, несигурен и решава да заложни на сигурното – той крие парите, като така няма риск от загуба.

Към него Бог се отнася сурово, защото свещените дарове са дадени, за да бъдат вложени и увеличени чрез човешки усърдия, воля и труд.

Господарят гласува на хората доверие, за да могат те да се усъвършенстват и да се изкачат все по-нагоре. Според притчата, тези, които са бездейни, ревниви и равнодушни, те не оценяват Божиите дарове и трябва да бъдат бичувани.

ФОТООБЕКТИВЪ



Ако желаете да публикувате и Ваши интересни фотоси, моля изпращайте материалите си на адрес:
Сатовча 2950, ул. "Тодор Шопов" №37, факс: 07541/20-95,
e-mail: satovchabl@abv.bg

ЗАКОНОДАТЕЛСТВО

ВНИМАНИЕ, ТЕЧЕ СРОКЪТ ЗА ЗАДЪРЖАНЕ НА ЖИВОТНИТЕ

На 11 юни започна да тече срокът за задържане на животни за Кампания 2022. Крайната дата е 29 август включително, което важи за всички схеми за обвързано подпомагане.



Съгласно Наръчника за директни плащания за Кампания 2022 животните се задържат в стопанството 80 дни, считано от деня, следващ последния ден за подаване на заявленията за подпомагане.

По схемата за преходна национална помощ за овце-майки и/или кози-майки стопаните трябва да задържат в стопанствата си заявените животни най-малко 100 дни от деня, следващ последния ден за подаване на заявленията за подпомагане. За настоящата кампания периодът е от 11 юни до 18 септември включително.

Документите за доказване на реализация трябва да са издадени в периода от 1 октомври 2021 г. до 30 септември 2022 г. и да се представят в срок от 5 до 31 октомври 2022 г.

Ще се изискват фактури при плащане по банков път и фискални касови бележки при плащане в брой, издадени от фискално устройство, когато земеделските стопани са търговци по смисъла на чл. 1 от Търговския закон. А при директни продажби на сурово мляко от млекомот ще се търсят фискални отчети от млекомот.

От тази година е променена процедурата за замяна на заявените животни с други. Заменящите животни трябва да отговарят на изискванията за подпомагане по схемата към последния ден за подаване на заявления за подпомагане. Земеделските стопани трябва да заявят замяната писмено лично или чрез упълномощено лице в срок до 7 работни дни от края на събитието, което е наложило замяната, в областната дирекция на ДФЗ.

За първи път е регламентирано и как се действа при смърт на кандидата за подпомагане. В периода след смъртта документите следва да бъдат издадени от представител на повече от половината от неговите наследници, упълномощен с нотариално заверено пълномощно.

ПЧЕЛАРИТЕ МОГАТ ДА ПОДАВАТ ЗАЯВЛЕНИЯ ЗА ПЛАЩАНЕ ОТ 13 ЮНИ

Всички бенефициенти, сключили договор с Държавен фонд „Земеделие“ по мерките от Националната програма по пчеларство (НПП) от прием 2022 г., могат да подават заявления за плащане от 13 юни 2022 г.



Отчитането на дейностите, насочени към сдружения, групи и организации на производители на пчелен мед, ще се извършва в централно управление на ДФЗ – София, ул. „Гусл“ №3. По всички останали мерки заявления за плащане се подават в областните дирекции на фонда.

За всяка от посочените в договора дейности от мерките на НПП може да бъде подадено отделно заявление за плащане. Важно изискване е кандидатът да има валидна регистрация като земеделски стопанин в регистъра на земеделските стопани на МЗ, да е подал актуална информация за пчелините и броя на пчелините семейства в регистъра на пчелините, воден от БАБХ, да няма задължения към държавния бюджет и да не е осъждан.

Пчеларите могат да изтеглят образец на заявлението за плащане от официалната интернет страница на ДФЗ.

ВАЖНО ЗА СОБСТВЕНИЦИТЕ И ПОЛЗВАТЕЛИТЕ НА ЗЕМЕДЕЛСКИ ЗЕМИ

31 юли е крайният срок за подаване на декларация по чл. 69 и заявление по чл. 70 от Правилника за прилагане на Закона за собствеността и ползването на земеделските земи (ППЗСПЗЗ) за стопанската 2022/2023г., припомнят Областните дирекции по земеделие.



Имайте предвид, че тази година 31 юли се пада в неделя, което автоматично означава, че документи се приемат до 1 август 2022 г.

Всеки собственик подава в общинската служба по земеделие по местонахождение на имота декларация по чл.69 от ППЗСПЗЗ по образец, в която се посочват формата на стопанисване и начина на трайно ползване на всеки от имотите.

Ползвателите на земеделски земи подават в общинската служба по земеделие по местонахождение на имотите заявление по чл.70 от ППЗСПЗЗ за участие в споразумение за ползване по чл.37в от ЗСПЗЗ.

Земеделските земи, за които няма сключени договори и не са подадени декларации от собствениците им по чл. 37б, може да се разпределя между ползвателите като „бели петна“.

ОТ 1 ЮНИ ДЪРЖАВАТА ЗА ЧЕТВЪРТИ ПЪТ ЩЕ ИЗКУПУВА ЧАСТНИ ГОРИ, НО ПО НОВИ ПРАВИЛА

От 1 юни Министерството на земеделието започва четвъртата поред кампания за покупка на частни гори, собственост на физически лица. Предишните търгове досега се провеждоха през 2016 г., 2020 г. и 2021 г.

Изкупуването на частни гори става през 6-те държавни горски предприятия на конкурсен принцип по новоутвърдени правила. За целта предприятията са заделили средства в общ размер на близо 2 млн. лева.

Целта на настоящата и предходните кампании е чрез присъединяване към държавните гори на малки горски имоти, чийто собственици са в невъзможност да ги стопанисват, да се осигури целогодишно поддържане на тяхното здравословно състояние, както и опазването им незаконна сеч, пожари и други неблагоприятни въздействия.

На покупка подлежат гори, намиращи се в непосредствена близост до държавни горски територии, като максимално допустимата площ на отделен имот е 30 дка. С оглед да се придобият повече малки по площ имоти, новите правила позволяват до класиране да се допуснат повече от един поземлен имот, чиято сумарна площ надвишава 30 дка, предложени за продажба от един и същ собственик или едни и същи съсобственици. Условието е да са изпълнени всички необходими изисквания на Правилата, като имотите са оценени с еднакъв брой точки.


Освен това като нов критерий по отношение на поземлените имоти се въвежда наличието на обща граница с линейна недървопроизводителна площ (горски автомобилен път или просека), непосредствено отделяща имота от горски територии- държавна собственост.

Държавните горски предприятия няма да купуват имоти в горски територии, които са били предмет на покупко-продажба или замяна през последните 3 години, считано към датата на стартиране на приема на документи.

На интернет страниците на 6-те държавни предприятия и техните териториални поделения (държавните горски и държавните ловни стопанства) ще бъдат публикувани телефони на отговорните служители, които ще консултират собствениците относно попълването и подаването на необходимите документи, тяхното разглеждане и класиране на различни етапи от процедурата. На електронните страници на предприятията може да бъде намерена и информация по общини за единичните цени на 1 декар, на които са сключени договори за закупуване на горските имоти.

Заявления от собственици или упълномощени от собствениците лица могат да се подават до 15 септември 2022 г., както на място в съответното държавно предприятие и държавно горско/ловно стопанство по местонахождение на имотите, така и чрез пощата или по куриер.

Правилата за закупуване на горски територии може да намерите на: <https://www.mzh.government.bg/bg/sektori/gori/zakupuvane-na-gorski-teritorii/>.



Въпрос: Как мога да издадя документ S1. Майка ми е за 6 месеца в Испания и понеже е с един работещ бъбрек са необходими периодични кръвни изследвания, които ще ги направя там - в Испания. За лечението ѝ там се изисква документ S1. Възможно ли е да се издади онлайн?

Отговор от НЗОК: Чрез официално кандидатстване на майка Ви в испанската здравноосигурителна институция/каса, формуляр S1/S072 „Регистрация за медицинска помощ“ може да се изиска по служебен път от съответната районна здравноосигурителна каса (РЗОК). Съгласно (ЕО) Регламент 883/2004 и (ЕО) Регламент 987/2009, уреждащи обмяната на европейски удостоверителни документи между осигурителните институции в ЕС, местната здравна каса има задължението да изиска този, както и всякакви други документи, свързани със здравното осигуряване на лицето.

Възможен вариант за издаването на формуляр S1 е кандидатстването лично или чрез упълномощено лице в РЗОК.

Уточняваме, че РЗОК издава формуляра при наличие на законовите предпоставки съгласно европейските регламенти за координация на системите за социална сигурност. Конкретно формулярът се използва за осигурени лица и на членове на техните семейства, които дългосрочно пребивават в една страна от ЕС, но в същото време са здравноосигурени в друга европейска страна като икономически активни лица (напр. командировано осигурено лице и членовете на семейството) или пенсионери. В този смисъл РЗОК ще прецени дали са налице условията за издаването му в конкретния случай.

Адресите и телефонните номера на районните здравноосигурителни каси са публикувани на интернет страницата на НЗОК (www.nhif.bg) - меню „Контакти“.

ДАНЪЧЕН КАЛЕНДАР

До 25-ти юни:
ЗДДФЛ

ЮНИ 2022г.

1. Внасяне от работодателя на авансовия данък, удържан през месец май за доходи от трудови правоотношения.

2. Внасяне от работодателя на авансовия данък, определен по реда на чл. 42, ал. 6 от ЗДДФЛ върху brutния размер на сумата от частичните плащания по трудови правоотношения, направени през месец май, когато пълният размер на начислените от работодателя доходи от трудово правоотношение за този месец не е изплатен до 25 юни.

До 30-ти юни:
ЗКПО

1. Подаване на годишна данъчна декларация и внасяне на дължимия годишен корпоративен данък за предходната година.

2. Подаване на годишната данъчна декларация и внасяне на дължимия данък за предходната година от бюджетните предприятия.

3. Подаване на годишната данъчна декларация и внасяне на дължимия данък за предходната година от лицата, извършващи морско търговско корабоплаване, които за дейността си от опериране на кораби вместо с корпоративен данък се облагат с данък върху дейността от опериране на кораби.

4. Внасяне на данъка върху разходите, дължим за предходната година.

ЗДДС

Регистрирано лице по чл. 157а от ЗДДС подава справка-декларация за дистанционни продажби на стоки, внасяни от трети страни или територии под формата на пратки със собствена стойност, ненадвишаваща левовата равностойност на 150 евро, с изключение на акцизни стоки, по които получатели са данъчно незадължени лица, които са установени, имат постоянен адрес или обичайно пребиваване в държава членка, включително в страната, за данъчен период – месец май и внася дължимия данък.

Забележка: В случаите на подаване от регистрирано лице по чл. 157а от ЗДДС на справка-декларация, ако последният ден на месеца, следващ данъчния период, за който се отнася декларацията, е непристъпен ден, срокът ще бъде спасен при подаване на справка-декларацията до последния ден на месеца, включително.

ЗМДТ

1. Плащане на първа вноска /в размер на 1/2/ на данъка върху недвижимите имоти за текущата година.

2. Плащане на първа вноска /в размер на 1/2/ на данъка върху превозните средства за текущата година.

ЗДДФЛ

1. Внасяне на данъка върху разходите, дължим за предходната година от лицата, извършващи стопанска дейност като търговци по смисъла на Търговския закон, включително едноличните търговци, както и от физическите лица в случаите по чл. 29а от ЗДДФЛ.

2. Подаване на годишна данъчна декларация по чл. 50 от ЗДДФЛ за доходите, подлежащи на облагане с данък върху годишната данъчна основа по чл. 28 от ЗДДФЛ и внасяне на дължимия по декларацията данък от лица, които извършват стопанска дейност като търговци по смисъла на Търговския закон, включително едноличните търговци, както и физическите лица в случаите по чл. 29а от ЗДДФЛ.

3. Деклариране и внасяне от търговските банки и клоновете на чуждестранни банки в страната на окончателния данък по чл. 38, ал. 13 от ЗДДФЛ за доходите от лихви по банков сметки на местни физически лица, придобити през месец май.

Въпрос: Преди 3 седмици бях приета на лечение в болница xxxxx с диагноза фашиалис. След изписването ми бях насочена за физиотерапия. Приета съм в отделението за физиотерапия в болница xxxxxx. Предвид семеен ангажимент желая да не бъда лежача, а само да ми извършват процедурите.

Въпросът е, че за тази цел от болницата ми искат направление 3 от личния лекар. В разговор с личния лекар ми беше казано, че след като съм била изписана от лечение (с епикриза) в рамките на следващите 30 дни не може да ми издаде направление 3, а лечебното заведение следва да ми проведе рехабилитацията.

Моля, да ми помогнете с информация, как следва да процедирам - необходимо ли ми е направление 3 от личния лекар, или имам право на рехабилитация в отделение за физиотерапия на болницата без да съм лежачо настанена.

Отговор от НЗОК: След изписване на пациента от лечебно заведение за болнична помощ контролните прегледи, включени в цената на клиничната пътека, не се отнасят до:

- профилактични прегледи на здравноосигурени лица;
- прегледи от общопрактикуващия лекар или лекар специалист от извънболничната медицинска помощ, за предписване на лекарства;
- преглед по повод диспансерно наблюдение;
- прегледи при назначаване и извършване на процедури от пакет „Физикална и рехабилитационна медицина“;
- прегледи по повод извършване на дейности по медицинска експертиза.

Това е записано в Националния рамков договор за медицинските дейности (НРД) 2020-2022г., чл. 137, ал. 7.

ПОЛЕЗНИ СЪВЕТИ

БОЛЕСТИ ПО КРАСТАВИЦИТЕ, КАТО РЕЗУЛТАТ ОТ НЕПРАВИЛНО ПОЛИВАНЕ

Краставиците са зеленчукова култура, която се развива добре при различни климатични условия. Селекционерите са се погрижили за това, създавайки подходящи и разнообразни сортове и хибриди. За предпазване от заболявания е добре да се познават добре правилата за поливане и профилактика. Известно е, че умереното отстраняване на засегнатите листа не е фатално за развитието на растенията.



Краставиците са светлолюбива култура, която плододава най-добре в топла и умерено влажна среда. Те се нуждаят от леко кисела, добре дренирана и богата на органични вещества почва. Добре угнилият компост и наситнената коприва, поставени в ямки при засаждане на растенията или засяване на семената са добро начало за успешен старт.

Поливането е това, към което краставиците са много взискателни. Не е изненадващо, като се има предвид, че тези зеленчуци се състоят предимно от вода. Когато почвата се поддържа влажна, но не прекалено мокра, краставиците ще дават сочни, хрупкави и здрави плодове. Правилното поливане е в състояние да предотврати някои сериозни заболявания по краставиците.

Алтернатива по краставиците – петна като мишени
Алтернативата е сред основните гъбични заболявания и засяга и други представители на сем. Тиквови. Първите признаци на инфекцията обикновено се появяват на по-старите листа – малки кафяви петна с жълти контури и пръстеновидна форма.

С напредване на болестта те придобиват неправилна форма, а в центъра им се появяват малки петна, приличащи на мишена.

Заболяването е сериозно, особено ако се остави без надзор. Петната се разрастват и се сливат, листата стават кафяви, свиват се и умират.

Загубата на листа означава, че растенията не могат да фотосинтезират ефективно. Това ще се отрази негативно върху количеството на завръзките от една страна, а от друга – липсата на листа излага плодовете на пряка слънчева светлина, което често води до изгаряне.

Алтернативата процъфтява във влажна среда и се разпространява от вятъра и водните пръски. Най-сериозната характеристика на болестта е способността и да оцелява, пресимувайки в почвата и върху растителните остатъци.

Алтернативата може да се предотврати, като се спазват правилата за добра градинска хигиена и поливане. Растителните остатъци от старите растения и новозаразени листа и стъбла трябва да се отстраняват своевременно от участъка, а краставиците да се пръскаат с подходящ фунгицид.

Подходящо е капковото поливане на растенията, за да се предотврати преовлажняване и пръскане на листата, а това са сериозни причини за появята и развитието на заболяването.

Домашно приготвен разтвор от сода и ябълков оцет се използва само като превантивно средство, както и на много ранен стадий на заболяването.

Силно заразените растения се изскубват и унищожават, а почвата се обработва или заменя с нова, когато се отглеждат в оранжерия, за да не се предаде патогенът на следващата култура.

Антракноза по листата и плодовете

Болестта се проявява като възникване на изгорели петна по листата и плодовете. Тя е другото гъбично заболяване, обичайно излишната влага, но много поразително от алтернативата.

Патогенът процъфтява във влажни условия и се разпространява при продължителни валежи или прекомерно поливане.

Първите симптоми се появяват на листата – малки жълти или кафяви воднисти петна, които се разрастват с обостряне на заболяването. С времето петната потъмняват и хлътват. Накрая всички листа се покриват с гъбички и опахват.

Сериозното при антракнозата е това, че засяга не само стъблата, но и плодовете, както и новите издънки. Върху плодовете, поразени от болестта се появяват вдлъбнати петна – черни с розов център, пълен с клъстери от спори на антракнозата.

Най-добрият начин за справяне с болестта е отглеждане на устойчиви сортове и капково напояване. Това ще запази долните листа сухи, което е също много важно.

Тежкото разпространение на инфекцията води до пълно унищожаване на растенията и загуба на реколта.

Участъкът не бива да се превръща във влажно блато, а сеитбооборотът да се спазва, като културите се редуват задължително на всеки три години.

Брашнеста мана

Брашнестата мана е третият любител на постоянните водни процедури върху листата. Заболяването е гъбично и се причинява от гъбичката *Podosphaera xanthii*, засягаща широк спектър от растения – зеленчуци, плодове и цветя.

Подобно на повечето гъбични заболявания, брашнестата мана процъфтява във влажна среда и най-често се проявява като резултат от неправилно поливане.

Най-напред по повърхността на листата се появяват малки жълти петна. С прогресиране на заболяването петната се увеличават и стават бели, като обхващат всички листа, а понякога и стъблата, отслабвайки ги значително.

Домашно средство срещу брашнеста мана е сода за хляб, разтворена във хладка вода и мек сапун. То не само помага срещу болестта, но предотвратява повторната и поява.

Превантивните мерки са: добра хигиена в градината, разполагане на растенията върху вертикални опори и предпазване на листата от мокрене.

Правилното поливане на краставиците ще ги предпази от тези заболявания и ще допринесе за по-добра реколта.

СЪВЕТИ ЗА КОНСЕРВИРАНЕ НА СПАНАК, ЛАПАД И КИСЕЛЕЦ

С настъпването на пролетта на пазара се появяват всякакви зелени вкусни зеленчуци, които сме чакали цяла зима и от които нашият организъм има голяма нужда.



Колкото повече се затопля времето, толкова повече пресни продукти можем да намерим по пазарите. Желателно е, когато ги има в пресен вариант, да използваме тях, а за другото време от годината можем да си консервираме почти всички видове зеленчуци.

Има такива, чиято консервация не е особено популярна, а всъщност в нея няма нищо по-сложно и дори по-различно от консервирането на другите видове зеленчуци.

Киселецът, лападът и спанакът са много полезни храни. Можете успешно да си ги консервирате за зимния период, без да се притеснявате, че тези вкусни зеленчуци ще загубят от вкуса или от качествата си.

Единият от начините за консервиране на лапад, спанак и киселец е във фризер – измивате зеленчука добре, подсушавате го и след това го нарязвате, нареждате го в найлонови пликове или кофички и го прибирате на студено във фризера.

Може да го използвате, когато решите – доста странно звучи да хапваш лапад при минусови температури, за които е характерно похапването на кисело зеле, например.

Има и още един начин за консервирането на тези зелени вкусоти. Без значение дали правите лапад, спанак или киселец, формулата е една и съща – резултатът също е отличен, както при горното предложение.

Измивате добре зеленчука. Завирате вода и слагате вътре зеленчука, след което изчаквате 2-3 минути и го вадите.

Оставяте го леко да изстине и го поставяте в бурканчета – затягате добре и ги стерилизирате по същия начин, по който се варят другите консерви.

Отново ще имате спанак, лапад и киселец за времето, когато те не се продават на пазара. Добре е всяка година да изразходвате тези торбички във фризера или бурканчетата и да си правите нови, когато се запролетят.

Попълнете празните квадратчета, така че всеки ред, всяка колона и всяка 3x3 секция да съдържа числата от 1 до 9.

	6		1	4		9	7	8
	4	5			8		2	
9							1	
5			8			4	9	
7								5
4	9	8	5	3		2		7
	5					9	7	4
	3					4	8	6
				1			5	

„ЗЕЛЕН ТЕЛЕФОН” НА ОБЩИНСКА АДМИНИСТРАЦИЯ - САТОВЧА
На телефон **0879/12-17-14** можете да подадете сигнали за замърсяване на околната среда и за нарушения на екологичното законодателство.
Сигнали се приемат в рамките на работната седмица от **08.00ч. до 17.00ч.**
При аварийни ситуации за замърсяване на околната среда в извънработно време могат да се подават сигнали на телефон: **07541/20-66.**
При подаване на сигнал по телефона, по електронен път или чрез внасяне на писмо в деловодството на Общинска администрация, в информацията, която предоставяте, трябва да фигурира както описание на нарушението, така и вашите данни – име, адрес и телефон за писмен отговор на вашия сигнал. Имате право и трябва да изискате такъв отговор, за да сте сигурни, че сигналът е приет и ще бъде извършена проверка на място!

БЛАТНО КОКИЧЕ
Блатното кокиче /*Leucojum aestivum*/ е многогодишно луковично растение от семейство Кокичеви. Известно е още като обикновено блатно кокиче, бяла теменуга, гергьовско кокиче, дремавче, жабешко лале, ливадско кокиче, лятно блатно кокиче и др.
Луковицата на блатното кокиче е късояйцевидна, 2–3 см в диаметър, със сивкави или кафяви обвивка от стари листа. Стъблото на растението достига до 60 см височина и е малко сплескано. Листата на блатното кокиче са 4–6 броя, линейни, обикновено дълги, колкото стъблото, до 13 мм широки, с тъп връх.
Цветовете на растението са 3–7, сравнително едри, разположени на върха на стъблото. Околоцветните листчета са бели, елипсовидни, със зеленожълт петънце. Плодната кутийка е почти сферична. Семената на блатното кокиче са цилиндрични и черни.
Растението цъфти през април и май. Среща се из ниските и влажни лонгозни гори, както и из влажните и периодично заливани ливади, основно по поречието на Дунав, Марица, Тунджа, Камчия и някои по-малки реки, вливащи се в Черно море, докъм 270 м надморска височина. Освен у нас блатното кокиче е разпространено и в Средна и Южна Европа, Русия, Балканския полуостров и др.

ЧЕРЕШОВ КРАМБЪЛ
Продукти:
ЗА ТЕСТОТО
• брашно – 250 г
• бадеми – 50 г смлени на брашно
• масло – 175 г, студено, на кубчета
• захар – 100 г
• яйца – 2 големи жълтъка
• сметана – 3 с.л. течна
• вода – 1 с.л. ледено студена
ЗА ПЛЪНКАТА
• череша – 600 г без костилки
• захар – 2 ч.л.
• нишесте – 1 ч.л. царевично
• пудра захар за поръсване



Приготвяне:
Пригответе си форма за печене с размери 23-25 см. Смесете в кухненски процесор брашното, захарта, бадемовото брашно и нарязаното на кубчета добре охладено масло. Разбийте, само колкото да се смесят.

Отделно разбийте с вилица жълтъците заедно със сметаната и 1 с.л. ледена вода. Долейте към основната смес в кухненския робот. Отново разбийте за кратко до хомогенност.

Готовото тесто увиете с прозрачно фолио и го сложете за половина час в хладилника.

Почистените от костилки череша разбъркайте със захарта и нишестето. В загряната на 180 градуса фурна сложете да се сгрява и плитка тава, в която може да влезе формата за пая.

Извадете тестото от хладилника, разделете на 2 части и върнете едната отново с фолиото в хладилника.

Настържете половината тесто на едро ренде направо в тавичката за крамбъла. Набрашнете пръстите си и притиснете парченцата тесто на равномерен блат с дебелина 5 мм.

Сипете отгоре черешите и настържете останалото тесто върху плодовете, но този път без да притискате.

Сложете крамбъла да се пече върху сгорещената тава за около 45 минути или до апетитен загар на тестото.

Поднесете крамбъла с череша топъл и поръсен с пудра захар.

МАЛКА обява (до 76 символа) 2.00 лева	РЕКЛАМА (в каре) 1.00 лв./см ²	ОБЯВА (в каре) 0.50 лв./см ²
--	--	--

Вид на броя
- Докторе, нещо съм зле с очите. Не виждам добре надалече.
Лекарят завел пациента до прозореца и му посочил слънцето:
- Това там виждаш ли го?
- Да, това е слънцето.
- А знаеш ли, че то е на 150 милиона километра? Ти колко надалече искаш да виждаш?

Родители към детето си:
- Да-а-а, ние много сме те разгледали...Ще трябва да те наказваме!
- Как така - вие сте ме разгледали, а мен ще наказвате?