



ВЕСТНИК НА ОБЩИНА

САТОВЧА



2950, Сатовча, ул. „Тодор Шопов” № 37, тел.: 21-16, факс: 20-95

e-mail: satovchabl@abv.bg

18 - 24 юли 2022 г., година (XVIII), 26 /861

ОБЩИНСКИ НОВИНИ

СЪБОР ВАКЛИНОВО 2022 ГОДИНА

След двугодишно прекъсване, поради въведена извънредна епидемична обстановка в страната и света, се проведе традиционният събор Ваклиново 2022 година под патронажа на кмета на община Сатовча Д-р Арбен Мименов. Отгово благодарение на проявеното разбиране и съдействие на всички собственици на ваклиновските ливади се проведе 17-тото издание на Събор Ваклиново 2022 година в дните 15, 16 и 17 юли, коментират от Инициативният комитет.

Организаторите за пореден път бяха осигурили добър обществен ред, спокойствие и сигурност чрез съдействието на органите на МВР, безопасност на движението от органите на КАТ, противопожарна безопасност от органите на РС ПАБ, контрол на хранителните стоки от органите на Областна дирекция по безопасност на храните и ДВСК, здравно обслужване от СД „Медика”, както и добра организация по разпределението на терена.

На площ около 50 дка ливади – земеделска земя отново бяха разположени полеви ресторанти с капацитет над 5000 седящи места, търговска площ (сергии), детски кът с лунапарк, терен за спортните мероприятия, санитарен възел, здравен пункт, паркинги и сцена. Хубавото време, добрата организация и настроение предразположиха съборяните да препълнят полевите ресторанти и да се насладят на музикалната програма с участието на самодейците от читалищата в селата: Кочан, Ваклиново, Слащен, Сатовча, Плетена, Вълкосел, Туховища и Годешево. В музикалната програма освен фолк изпълнителите Борис Дали, Рени, Симона Загорова, Емрах и Тиана се изпълниха и много народни песни от Мария и Магдалена Филатови, Радостина Николова и Стоян Петко. По традиция, завършекът на официалната част от програмата бе красива заря, озаря-

ваща небето над събора с различни по вид, цвят и фигури, наблюдаваща се от всички присъстващи с възхищение.

В района, предназначен за детско забавление и през трите дни на мероприятияето беше най-оживено, най-весело и красиво. Родителите се бяха погрижили децата им да се повеселят и да прекарат приятни моменти на люлките в лунапарка, интересните и забавни игри, предлагани от търговците. На все по-голям интерес се радваха и организираниите спортни мероприятия – борба свободен стил, станала атракция за по-голяма част от мъжкото присъствие в последният ден от мероприятияето.

За организацията и безпроблемното провеждане на мероприятияето Инициативният комитет организира свой бюджет, събран изцяло от спонсорство, такси от наеми на ресторанти (скарри), такса пазар на сергии, такса наем на място за лунапарк, като не са похарчени средства от общинския бюджет. Със събраните средства се обезпечават концертните програми, изхранването и транспортът на самодейците, турнирът по борба свободен стил и канадска борба, осигуряването на здравна помощ по време на събора, монтажът и демонтажът на сцената, дадените дежурства на паркинги, сергии и охраната на събора, прокарването на ел. мрежа, озвучаването на концертните програми, поканите, обявите и оповестяването в медиите за събора, записът с видеокамера, хонорарът на водещите, почистването на терена след мероприятияето, наторяване на ливадите и други.

Инициативният комитет по организиране и провеждане на крупното мероприятие сърдечно благодари на всички, с чието финансово подпомагане се реализира успешно и безпроблемно крупното мероприятие - Събор Ваклиново 2022 година.



Комисия за защита на потребителите (КЗП)
0700 111 22

Телефон на потребителя
0700 122 99

Дайте Вашето мнение и коментар за вестника на община Сатовча на редакционния ни телефон:

0700 010 006, 07541/20-75 или на адрес: с. Сатовча, ул. „Тодор Шопов” 37

Открит е телефонен пост 070010006 в общината, можете да говорите толкова дълго, колкото поискате, само за 0,13 лв.

07541/20-66 – дежурен общински съвет за отбрана при Общинска администрация Сатовча

НОВИНИ

СЕДМИЧЕН КАЛЕНДАР

18 Юли 2022 година, Понеделник,

Годишнина от рождението на Васил Левски

Васил Левски (Васил Иванов Кунчев) е роден на 18 юли (6 юли стар стил) 1837 г. в град Карлово в семейството на Иван Кунчев Иванов и Гина Василева Караиванова. Има двама братя Христо и Петър и две сестри Ана и Марийка. Най-светлият образ в българската история останал в паметта на българите с няколко крилати фрази, най-популярната от които е: „Ако спечеля, печеля за цял народ, ако губя, губя само мене си...“ Васил Левски е най-малко известен с официалното си име, и с духовното си име дякон Игнатий. След смъртта му, през 80-те и особено 90-те години, в широка употреба влиза прозвището Апостола на свободата или само Апостола, за което особена заслуга има Иван Вазов. Васил Левски е идеолог и организатор на българската национална революция, основател на Вътрешната революционна организация (ВРО) и на Българския революционен централен комитет (БРЦК). На 7 декември 1858 г. приема монашеството и името Игнатий в Сопотския манастир „Св. Спас“ под мантията на йеромонах Кирил, а през следващата 1859 г. Пловдивският митрополит Паисий го ръкополага за йеродякон.



Ден на гражданската защита




Професионален празник на спасителите от ГД „Пожарна безопасност и защита на населението“ към Министерството на вътрешните работи (МВР). Обявен е с решение 95 на Министерския съвет от 22 март 1993 г. като професионален празник на служителите от Гражданската отбрана на Република България. След обединяването на Главна дирекция „Гражданска защита“ и Главна дирекция „Пожарна безопасност и спасяване“ в създадената на 1 януари 2011 г. Главна дирекция „Пожарна безопасност и защита на населението“ към МВР, празникът се отбелязва като Професионален празник на спасителите от Главна дирекция „Пожарна безопасност и защита на населението“. На 18 юли 1936 г. цар Борис III издава указ 310, с който утвърждава Наредба-закон за противовъздушната отбрана и химическата защита на Царство България. С това се поставя началото на дейността по защита на населението, материалните и културните ценности в България.

20 Юли 2022 година, Сряда,

Илинден - св. пророк Илия

Свети Пророк Илия се тачи от всички християни като най-големия библейски пророк и заедно с Моисей - като един от двамата най-велики старозаветни мъже. Живял около 900 години пр. Христа в град Тесвия (Палестина), по времето на израилския цар Ахав. Когато се родил, баща му получил видение - внушителни мъже го поздравили, повели бетебето с огнени педени и го накарвали с пламък. Смутен, той разказал това на свещениците в Йерусалим, а те го успокоили с думите: „Не бой се, твоят син ще живее в светлина и ще съди израилския народ с огън и меч.“ Това обяснява и името - означава „крепост Господня“. Израилските царе се покланяли на идоли и живеели нечестиво. От всички най-недостойни били Ахав и жена му. Илия отишъл при нечестивия цар и му предрекъл поради греховете суша, която продължила три години и шест месеца. Тогава Илия събрал народа, жреците и пророците на Ваал в планината Кармил. Помолил се на истинския Бог и огън паднал от небето и запалил жертвеника. При смъртта му огнена колесница с огнени коне го отнесла с вихър на небето. Същия образ рисува и иконографията - Свети Илия е в позлатена небесна колесница, теглена от четири бели коня. Хората от всички времена са оказвали почит към неговата нравствена извисеност и духовна близост с Бога. И до днес стъпките му в Палестина се смятат за осветени от силата му. Денят на Пророк Илия е сред най-почитаните от българския народ празници. Народните вярвания са, че Свети Илия носи дъжд и влага и закриля живота. Заради силата, която притежавал го нарича Илия Гърмодонец, Гърмолонник, Гърмовник. Народните представи рисуват Свети Илия като господар на летните небесни стихии и градушката. Той ходи по небето със златна колесница и преследва ламята, която „пасе“



житата. Светкавиците са огнени стремежа, които хвърля по ламята. Огънят, излизащ от ноздрите и изпод копитата на конете му, дава дъжд и роса. На този ден се спазва строго забраната за работа. В чест на светеца се коли курбан от най-стария петел и се изпича погача. Трапезата се прекадява от най-възрастния член на семейството. Организиран е и общоселски сборове с жертвоприношение на мъжко животно - овен или вол. Общоселската трапеза се нарежда на високо място или под вековни дъбови дървета. Освен носещите името на светеца, на този ден празнуват още занаятчийските еснафи на кожите, кожухарите, самарджийте и керемидчиите. В София има два храма посветени на Свети Пророк Илия - единият е в квартал „Княжево“ и е строен в края на XIX век. В двора му има една необичайна сграда - гробницата на Бали Ефенди, известен мюсюлмански духовник и лечител, живял и лекувал тук през XVI век. Мястото се почита от мюсюлмани и християни, които идват да се поклонят най-вече на 2 август, когато е Илинден по стар стил.

Международен ден на шахмата

Отбелязва се от 1966 г. Годишнина от основаването в Париж, Франция, на Международната шахматна федерация, в която членуват 170 страни /1924/.

22 Юли 2022 година, Петък,

Църквата почита паметта на Св. Магдалена

Църквата почита паметта на Св. Равноапостол на



мироносица Мария Магдалена. В нейното житие се разказва, че когато Исус Христос ходел по Галилея и извършвал чудеса, към него пристъпила жена на име Мария Магдалена (от гр. Магдала). Тя го молила за помощ. Господ изгонил из нея седем бесове и напълно я изцерил от болестта. Оттогава благодарната Мария служила непрестанно на Господа, слушала неговото учение и вървяла след него до самата Негова кръстна смърт. Мария Магдалена с други свети жени, приготвили благовоно миро, за да помажат с него, според юдейския обичай, тялото на Исус Христос. Но най-рано от всички, още до разсъмване тя видяла, че камъкът е свален и гробът празен. Смутена от видяното, Мария Магдалена отива при апостолите. Те дошли в пещерата, видели, че тялото на Исуса го няма и се върнали, а Мария останала на гроба, стояла и плачела. И докато плачела, надникнала в гроба и видяла два ангела в бяло облекло да седят - единият при главата, а другият при нозете, гдето било лежало тялото Исусово. Те й казали: „Жено, защо плачеш?“ Вдигнали Господа моего отговорил тя и не зная где са Го положили. Като казала това, тя се обърнала назад и видяла Самия Исус, но не Го познала и мислила, че е градинарят. - Жено - казал й Той - защо плачеш, кого търсиш? - Ако си Го ти изнесъл - казала тя, - кажи ми где си Го положил и аз ще Го взема. - Марийо! - казал й тогава Спасителят. Едва сега Мария Го познала и радостно извикала: „Учителю!“ - Не се допирай до мене - казал й Господ, - но иди при братята ми и им кажи че възлизам при Моя Отец и при вашия Отец при Моя Бог и при вашия Бог! На днешния ден имен ден празнуват Магдалена, Меглена, Малена и др.



XIII НАЦИОНАЛЕН КОНКУРС ЗА СТИХОВЕ „МОЕТО СИНЬО ЛЯТО“ 2022

Фондация „АСТИКА“ обявява XIII Национален конкурс за стихове

„Моето синьо лято“ 2022

Начало на конкурса 24.05.2022 г.,

Краен срок за изпращане на творбите: 15.09.2022 г.

Условия за участие:

В Националния конкурс за стихове „Моето синьо лято“ могат да участват младежи и възрастни от цялата страната без ограничения, като творбите на участниците в конкурса ще бъдат разделени в две възрастови категории:

1) младежи от 15 до 29 години;

2) възрастни над 29 години (30+).


Тема на конкурса: Морето и ваканционните мигове Конкурсът се провежда онлайн, като всеки може да участва с едно НЕПУБЛИКУВАНО авторско произведение, с дължина не повече от една страница (А4). Всички конкурсни творби ще бъдат оценени по оригиналност и стил от петчленно независимо национално жури, като победителите в двете категории ще бъдат наградени със статуетка и почетна грамота.

Специални условия: 1) Участниците в конкурса се задължават да не публикуват своите стихове в други медии, печатни и електронни издания до приключване на конкурса - 15.09.2022 г. 2) С участието в конкурса всеки участник, автор на стихове, предоставя правото на Фондация „Астика“, като организатор на конкурса, да публикува безусловно конкурсна творба, както и да ги публикува в годишния печатен алманах „Моето синьо лято“ за 2022 г., в интернет и на електронен формат. 3) Фондация „Астика“ в качеството си на организатор на Националния конкурс „Моето синьо лято“ си запазва правото да ползва и публикува заявените за участие конкурсни творби, като всеки участник с изпращането си в конкурса се съгласява с това. 4) Организаторът на конкурса си запазва правото да селектира творбите, които ще бъдат одобрени за публикация в печатния годишен алманах „Моето синьо лято“ в съответствие с препоръките на националното жури.

Конкурсът „Моето синьо лято“ 2022 се реализира с подкрепата на Община Бургас.

Резултатите от конкурса ще бъдат обявени до 10.10.2021 г., на официалната интернет страница на организатора: www.astika.eu.

С пожелание за едно вълнуващо и вдъхновяващо творческо синьо лято. Линк за кандидатстване: <https://forms.gle/foKcx77yf73Yysbs8>



ФОТООБЕКТИВЪ



Ако желаете да публикувате и Ваши интересни фотографии, моля изпращайте материалите си на адрес:
Сатовча 2950, ул. "Тодор Шопов" №37, факс: 07541/20-95,
e-mail: satovchabl@abv.bg

ПРИТЧА ЗА ЩАСТИЕТО

Цял живот го търсим, преследваме, подминаваме. Щастието! То винаги е край нас, само трябва да се научим да го забелязваме в малките неща, в дните, в които смятаме, че не ни се случва нищо. В рубриката ни „Притчи“ споделяме една поучителна притча за щастието.

Минавало щастието през гората, но паднало в дълбока яма. Започнало да плаче, но в този миг покрай ямата минал мъж. Щастието започнало да вика за помощ.

- Какво ще ми дадеш в замяна? - питал мъжът.

- Какво искаш? - отговорило Щастието.

- Искам голяма и красива къща с изглед към морето.

В миг желанието на мъжа се изпълнило, той се затичал към новата си скъпа къща и забравил за Щастието в ямата. То започнало да вика още по-силно. Минал друг мъж покрай ямата и чул виковете му.

- Човече, измъкни ме оттук. - замолило Щастието.

- Какво ще ми дадеш в замяна? - попитал мъжът.

- Каквото поискаш. - отговорило Щастието.

- Искам много коли, все скъпи и хубави. - пожелал си мъжът.



Неговото желание също се изпълнило, а той също не помогнал на Щастието.

То загубило надежда, но не след дълго минал друг мъж, който го извадил от дълбоката яма и продължил по пътя си. Щастието го настигнало и го попитало какво иска да получи в замяна, а мъжът казал, че не се нуждае от нищо. Така щастието вървяло след него, без да го напуска никога.

ЗАКОНОДАТЕЛСТВО

НОВИТЕ ГЛОБИ НА КАТ

Нов ценоразпис за санкциите за нарушения по пътища влезли в сила от 24 юни 2022 година.

Публикуваме пълен ценоразпис на завишените санкции за нарушенията на шофьорите.

Превишена скорост

В населени места за превишаване с:

10 км/ч – глоба 20 лв.;
от 11 до 20 км/ч – глоба 50 лв.;
от 21 до 30 км/ч – глоба 100 лв. и отнемане на 2 контролни точки;
от 31 до 40 км/ч – глоба 400 лв и 6 точки;
над 40 км/ч – глоба 600 лв и 12 точки;
над 50 км/ч – глоба 700 лв, за всеки следващи 5 км/ч превишаване над 50 км/ч глобата се увеличава с 50 лв и три месеца без книжка и 16 точки.

Извън населено място за превишаване с:

10 км/ч – глоба 20 лв.;
от 11 до 20 км/ч – глоба 50 лв.;
от 21 до 30 км/ч – глоба 100 лв, и отнемане на 2 контролни точки;
от 31 до 40 км/ч – глоба 300 лв и 6 точки;
от 41 до 50 км/ч – глоба 400 лв и 12 точки;
над 50 км/ч – глоба 600 лв, за всеки следващи 5 км/ч превишаване над 50 км/ч глобата се увеличава с 50 лв и 16 точки.

Паркиране

Паркиране на място за инвалиди, без водачът да има това право – глоба 200 лв.

Паркиране в паркове, градини, детски площадки, площи, предназначени само за пешеходци, и на тротоари – глоба от 50 до 200 лв.

Паркиране в зоната на пешеходна пътека – глоба 50 лева и 3 контролни точки.

Престоява или паркира като втори ред в активна лента за движение – глоба 50 лева и 4 точки.

Паркиране на спирка – глоба от 20 до 150 лева и 3 контролни точки.

Неправилно паркиране – 20 лева.

Без винетка

Лек автомобил – 300 лева.

Превозно средство за превоз на пътници с 8 места, без мястото на водача – 600 лв.

Превозно средство, предназначено за превоз на пътници с повече от 8 места за сядане, камиони с допустима максимална маса 12 или повече тона – 1500 лв.

Камион с две и повече оси с технически допустима максимална маса 12 или повече тона – 3000 лв.

Маневри и разположение на пътното платно

Неправилно престояване – глоба 20 лева.

Нарушение на правилата за разположение на превозно средство върху платното за движение – глоба 20 лева.

Нарушава правилата за движение назад – глоба 20 лева.

Неправилно престояване – глоба 50 лева.

Движение в BUS лента – глоба 50 лева.

Каране по релси и нарушаване на правилата за преминаване през железопътен прелез – глоба от 20 до 150 лв и 4 контролни точки.

Необозначено спряло на платното превозно средство – глоба 150 лв и 6 точки.

Неосигуряване на преминаване на превозно средство със специален режим на движение – глоба 150 лева и 6 контролни точки.

Каране в насрещното по автомагистрала и скоростен път – без книжка за срок от три месеца и глоба 1000 лв.

При повторно нарушение половин години без книжка и глоба 4000 лв.

Неспазване на знаци

Не спира на знак STOP – глоба 20 лева и глоба 7 точки.

Неправилно включване в движението, неправилно престрояване, неправилно изпреварване, не спазване на предимството – глоба 20 лева.

Навлиза след знак, забраняващ влизането на съответното пътното превозно средство, или се движи в забранената посока на еднопосочен път – глоба 30 лева.

Неправилно изпреварване без опасност за движението – глоба 30 лева и 4 точки.

Не спазване светлинните сигнали на пътните светофари и сигналите на регулировчика – глоба 50 лева и 4 точки.

Неспазване на пътни знаци, пътната маркировка и другите средства за сигнализиране, правилата за предимство, за разминаване, за изпреварване или за заобикаляне, ако от това е създадена непосредствена опасност за движението – глоба 150 лева и 6 контролни точки.

Преминаване на червен сигнал на светофара – 100 лева и 10 контролни точки. При повторно нарушение глобата е 200 лева и книжката се взима за месец.

Не осигурява предимство, когато преминава през пешеходна пътека – глоба 100 лева. При повторно нарушение глобата е 200 лева и книжката се взима за месец.

Катастрофа

Катастрофа заради движение с несъобразена скорост и неспазване на дистанция – глоба до 200 лв и 3 точки.

Гуми

Глоба 50 лева се налага за управление на моторно превозно средство с износени или разкъсани гуми и 6 контролни точки. В периода от 15 ноември до 1 март колите трябва да са с предназначени за зимни условия гуми, или с гуми с дълбочина на протектора не по-малка или равна на 4 мм.

Документи и проверка

Не носи свидетелство за управление, контролен талон и талон на превозното средство – глоба 10 лева.

Не носи документ за сключена задължителна застраховка „Градска отговорност“ – глоба 10 лева.

При отказ да се предадат документите за проверка – отнемане на книжката за срок от 1 до 6 месеца и с глоба от 50 до 200 лв.

Управление на моторно превозно средство при отнета книжка – глоба от 100 до 300 лв.

Управление на моторно превозно средство без книжка – глоба от 100 до 300 лева.



Осуестване на извършването на проверка от органите за контрол – отнемане на книжката за срок от 1 до 6 месеца и с глоба от 50 до 200 лв.

Отказ да се изпълни нареждане на органите за контрол и регулиране на движението – отнемане на книжката за срок от 1 до 6 месеца и с глоба от 50 до 200 лв.

Алкохол

При концентрация над 0.5 до 0.8 промила включително – 6 месеца без книжка и глоба 500 лв, отнемат се и 10 контролни точки.

При концентрация над 0.8 до 1.2 промила включително – година без книжка и глоба 1000 лв.

При повторно нарушение книжката се отнема за една до три години и се налага глоба от 1000 до 2000 лв.

При отказ за проверка за алкохол и/или наркотици – отнемане на книжката за до две години, глоба 2000 лв и отнемане на 12 точки.

Предоставяне на моторно превозно средство на лице, което не притежава съответното свидетелство за управление, употребило е алкохол и/или наркотични вещества или техни анализи – глоба от 100 до 300 лева.

Участие в гонки

Водач, който организира или участва в нерегламентирани състезания по пътищата, отворени за обществено ползване, или ги ползва за други цели, освен в съответствие с тяхното предназначение се наказва с лишаване от право да управлява моторно превозно средство за срок 12 месеца и глоба 3000 лв.

За повторно нарушение санкцията е без книжка за срок от три години и глоба 5000 лв.

Други

Неправилно използване на звуков сигнал в населено място – глоба 10 лева.

Изхвърля от превозно средство предмети или вещества, които замърсяват пътя – глоба 30 лева и 5 контролни точки.

Закъснение за технически преглед – глоба до 50 лв.

Управление на моторно превозно средство с емисии на вредни вещества над нормите или с неизправно шумозаглушително устройство – глоба до 50 лева

Използване на антирадар – глоба до 50 лева

Поставен на неправилно място номер – отнемане на книжката за срок от 1 до 6 месеца и с глоба от 50 до 200 лв.

Управление на превозно средство, което не е регистрирано по надлежния ред или е без номера – без книжка от 6 до 12 месеца и с глоба от 200 до 500 лв.

Използване на сигнали, предвидени за автомобил със специален режим на движение – отнемане на книжката за срок от 1 до 6 месеца и с глоба от 50 до 200 лв.

Използване на мобилен телефон по време на управление на превозно средство – глоба 50 лева и 6 контролни точки

Непоставен предпазен колан – глоба 50 лева и 10 контролни точки.


Превоз на деца в нарушение на изискванията – глоба 50 лева

Управление на превозно средство с нечетлив или закрит регистрационен номер – глоба 50 лева.

Глоби за велосипедисти, пешеходци и пътници

Управление на велосипед без светлоотразителна жилетка – глоба 10 лева.

Преминаване от пешеходец през оградения от парапети или вериги – глоба 50 лева. Всички други нарушения на пешеходците се санкционират с глоба от 20 лева.



Въпрос: Осигуряваме се в друга държава от ЕС, но пребиваваме в България. Имаме издаден формуляр S1 и ме интересува къде трябва да го предадем, за да можем да използваме здравни услуги в България. **Необходими ли са други документи?**

Отговор от НЗОК: Формуляр S1 следва да представите в районната здравноосигурителна каса (РЗОК) по местоживее. Въз основа на документа РЗОК ще Ви издаде Удостоверение за регистрация в НЗОК - за сметка на чуждия здравноосигурителен фонд и за срока на валидност на регистрационния формуляр. След регистрирането към НЗОК/РЗОК, Ви ще имате право на достъп до пълния пакет медицински услуги, който ползват и българските здравноосигурени лица, в т.ч да направите и избор на общопрактикуващ (личен) лекар. На интернет страницата на НЗОК - www.nhif.bg в меню „Контакти“ са публикувани адресите и телефонните номера на районните здравноосигурителни каси.

ДАНЪЧЕН КАЛЕНДАР

До 20-ти юли:
ЗСВТС

ЮЛИ 2022г.

Подаване на Интрастат декларации за вътресъюзен внос (пристигания)/вътресъюзен износ (изпращания), съгласно чл. 11 ал. 2 от ЗСВТС- за новорегистрираните Интрастат оператори с възникнало текущо задължение с първи референтен период месец юни 2022 г.

До 25-ти юли:

ЗДДФЛ

1. Внасяне от работодателя на авансовия данък, удържан през месец юни за доходи от трудови правоотношения.

2. Внасяне от работодателя на авансовия данък, определен по реда на чл. 42, ал. 6 от ЗДДФЛ върху брутният размер на сумата от частичните плащания по трудови правоотношения, направени през месец юни, когато пълният размер на начислените от работодателя доходи от трудово правоотношение за този месец не е изплатен до 25 юли.

До 31-ви юли

ЗМДТ

1. Внасяне на окончателния годишен /патентен/ данък за третото тримесечие на текущата година.

ЗКПО

Деклариране и внасяне на данъците при източника по ЗКПО за второ тримесечие.



Въпрос: Предстои ми да замина за Нидерландия с цел образование. Искам да попитам дали, ако се самоосигурявам в България към НЗОК, ще имам здравна застраховка, която е валидна и в Нидерландия или ще бъде нужно да си плащам здравни осигуровки и там?

Отговор от НЗОК: По отношение на здравното осигуряване уточняваме, че Националната агенция за приходите (НАП) е институцията, в чиито законови правомощия влиза събирането на средства от задължителните здравноосигурителни вноски и отговаря за здравноосигурителния статус на гражданите в България. В нейните компетенции са въпросите, свързани с определяне, начисляване, възстановяване, внасяне на здравни вноски, както и с условията, при които лицата подлежат на здравно осигуряване или са освободени от задължение за внасяне на здравноосигурителни вноски в България. На това основание за консултация по въпроса е необходимо да се обърнете към експертите на НАП. Запитвания могат да се изпращат на имейл адрес: infocenter@nra.bg или да се ползват услугите на Информационния център на НАП - 0700 18 700.

В случа може да Ви предоставим насочваща информация:

Съгласно чл. 40, ал. 3, т. 2 от Закона за здравното осигуряване (ЗЗО) студентите - редовно обучение във висши училища до навършване на 26-годишна възраст, и докторантите на редовно обучение по държавна поръчка се осигуряват за сметка на държавния бюджет, освен ако не са осигурени по реда на чл. 40, ал. 1 от ЗЗО.

Разпоредбата е приложима спрямо всички лица, включени в кръга на осигурените лица по смисъла на ЗЗО за периода, през който имат статут на студенти - редовно обучение, до навършване на 26-годишна възраст, без оглед на това българско или чуждестранно е висшето училище. Следователно, независимо че се обучават в чуждестранни висши училища, студентите, попадащи в персоналната обхват на чл. 33 от ЗЗО, които отговарят на изискванията, посочени в чл. 40, ал. 3, т. 2 и не упражняват дейност в друга държава-членка на Европейския съюз, са осигурени за сметка на държавния бюджет.

Тези студенти, за да уредят здравното си осигуряване, е необходимо да представят в териториалната дирекция или офис на НАП по постоянен адрес доказателствени документи (например: удостоверение или служебна бележка от университета за записания семестър или учебна година, преведени на български език от лицензирана фирма).

След 26-годишна възраст редовните студенти подлежат на ежемесечно самоосигуряване, както и тези, които не са редовна форма на обучение, независимо от тяхната възраст.

Времето на обучението в друга държава се приема за временен престой, поради което доказването на здравно осигуряване в компетентната държава (в случая България) при престой в друга държава от ЕС/ЕИП/Швейцария се осъществява с валидна ЕЗОК. По дефиниция ЕЗОК покрива необходимата медицинска помощ (спешна и неотложна) при временно пребиваване на едно здравноосигурено лице в страна от ЕС.

В случай че подлежите на здравно осигуряване в Нидерландия, за регистрация в местната здравноосигурителна система е необходим формуляр S041/E104 – удостоверение за завършени осигурителни периоди. Този документ чуждата здравноосигурителна институция следва да изискват по служебен път чрез хартиен формуляр S040 или структуриран електронен документ (СЕД) от НЗОК/РЗОК.

Ако желаете, за уточняване на случая може да се обадите в НЗОК на тел.: +359 2 965 9116; +359 2 965 9158, които са информация за граждани за здравноосигурителните им права в Европейската общност.

ПОЛЕЗНИ СЪВЕТИ

ТРЯБВА ЛИ ДА СЕ ПОДХРАНВАТ МАЛИНИТЕ ПРЕДИ УЗРЯВАНЕ И С КАКВО?

Когато малините са отрупани с плодове, които току що започват да зреят, изкушението да ги подхраним е голямо. На този етап експерименти са позволени само с подходящи органични торове. Енергията на растенията трябва да се насочи към изхранване и узряване на завръзките.

Правилата за използване на минерални хранителни вещества включват обилно подхранване с азот веднага щом почвата позволява обработка – в края на зимата или началото на пролетта. След това се преустановява напълно подаването на азот, защото растенията трябва да се насочат върху формирането на плодове с помощта на енергията, която вече са съхранили.



Добавеният азот ще стимулира само растежа на листната маса, но не и плододаването.

Специалистите съветват пролетното подхранване да се раздели на три части. Първото се прави тогава, когато започнат да се показват новите издънки, второто месец по-късно и след още един – третото. Сроковете зависят от географските условия на региона, но обикновено приключва до края на юни.

За пролетното подхранване се използват комплексни NPK торове (примерно NPK 15-15-15), които се внасят в каналчета около стъблата на разстояние около 10-на сантиметра, за да се избегне изгаряне. Достатъчни са 30-35 g за всеки храст, като по възможност отгоре може да се мулчира с компост.

Различни домашно приготвени смеси е възможно да се използват през целия сезон, като по този начин се коригират вкусовите качества и едрината на плодовете. Когато се установи пожеляване на листата и изтъняване на стъблата, забавяне растежа на плодовете или изсъхване преди съзряване, тогава може да се използва английска сол. Съотношението е 2 супени лъжици на 3 литра вода за поливане на малините. Това подхранване ще осигури на растенията набавянето на сяра и магнезий, важни елементи за качеството на плодовете. Важно е да се съобразим с почвените особености и факта, че английската сол ще доведе до подкиселяване на почвата.

По-нататък може да се използва костно брашно, което оказва благоприятно влияние върху вкусовите качества на плодовете. То съдържа от 12 до 16% фосфор, но е факт, че ако почвата е алкална (рН над 7), тогава този фосфор ще се превърне в нея в недостъпна за растенията форма. При рН от 5,6 до 6,2 може да се използва спокойно костно брашно, като за всеки храст са необходими по две супени лъжици, равномерно разпределени в каналчета около малините и покрити с пръст или компост.

Необходимият на малините калий може да се осигури чрез внасяне на дървесна пепел, но трябва да сме сигурни, че почвата е кисела. Установено е, че при рН над 7,5 не е желателно използването на пепел.

Дървесната пепел е богата също на микроелементи и вторични минерали, но не съдържа азот, което е много важно за подхранването на този етап на развитие. Дървесната пепел от широколистни е по-добра, защото иглолистната съдържа много смоли. За ягодоплодните култури е най-полезна брезовата, съдържаща около 20% калций. Той влияе благотворно върху здравината на стъблото и плодните дръжки, както и върху плътността на плодовете.

Инфузия от пепел се приготвя много лесно – 1/3 обем се пълни с пепел, залива се с вряла вода, престоява едно денонощие и се полива кореново.

Не бива да се залага на използването на утайка от кафе за подкиселяване на почвата на този етап, защото съдържа не само фосфор и калий, но и високи количества азот. Установено е, че тя има отлични свойства, но трябва да се използва преработена чрез внасяне в компоста.

Много важно е по време на плододаване да се осигурява необходимата влажност на повърхностния почвен слой – идеално за целта е капковото напояване. Надземните части трябва да се поддържат сухи при поливане, което намалява риска от гъбични заболявания.

ПОЛЕЗНИ ПРИЛОЖЕНИЯ НА АСПИРИНА, КОИТО ВСЯКА ЖЕНА ТРЯБВА ДА ЗНАЕ

Аспиринът е едно от най-разпространените лекарства в света. Хората го използват за различни здравословни проблеми.

В тази статия ще ви запознаем с 10-те най-интересни приложения на аспирина, които определено ще променят живота ви!

1. Ухапвания от насекоми

Аспиринът намалява инфекцията. Просто трябва да стрите 1 таблетка аспирина и да я разтворите във вода. Нанесете на мястото на ухапване и ще почувствате незабавно облекчение.

2. Изсветлява кожата под мишниците

Тъмната кожа в подмишниците е много често срещана. Това се отразява на самочувствието. Аспиринът може да ви помогне да решите този проблем!

3. Елиминира пърхота

Стрийте 2 таблетки аспирина. Добавете ги към шампоана, който използвате. Това ще ви помогне ефективно да премахнете пърхота.

4. Елиминира акнето

Аспиринът се справя добре с кожните проблеми. Стрийте 1 аспирина. Смесете го с няколко капки вода. Нанесете в зоната, където имате акне, преди да си легнете. Оставете да действа през нощта. Повтаряйте този процес всяка вечер преди лягане. Не използвайте този метод, ако кожата е раздразнена!



5. Премахва петна от пот по дрехите

Ако имате петна от пот по дрехите, аспириновото ще ви помогне! Стрийте 2 таблетки аспирина. Смесете ги с 1/2 чаша топла вода. Нанесете тази смес върху петната. Оставете за една нощ.

6. Омокотва и премахва мазолите от стъпалата

Стрийте 7 таблетки и ги смесете с 1/2 чаена лъжичка лимонов сок. Можете също да добавите малко вода, ако искате.

Поставете тази паста директно върху мазолите и увийте краката си в топла кърпа. След това ги покрийте с найлонов плик. Оставете за 10 минути. Изгъркайте краката си с пемза.

7. Маска за лице

Омокотва и почиства кожата. Стрийте 5 таблетки аспирина и ги смесете с 2 чаени лъжички натурално кисело мляко. Нанесете тази маска върху лицето си. Оставете да действа 20 минути. След това изплакнете с много вода.

След това нанесете овлажнител. Правете тази маска в продължение на 2 седмици. Ще забележите, че кожата на лицето ви е станала по-мека и чиста!

8. Премахва сапунената пяна

Зоната около нашата вана или мивка често събира сапунена пяна. Не изглежда добре, а отстраняването ѝ не е лесно.

Аспиринът може да ни помогне за това! Стрийте 5 таблетки аспирина и смесете с течен перилен препарат. Напръскайте върху зоната, която искате да почистите. Оставете да действа за 30 минути. След това избършете с влажна кърпа.

9. Придава блясък на косата

С течение на времето косата ни ще загуби обем и блясък, но аспириновото може да ни помогне да ги възстановим. Смесете 8 стрити таблетки аспирина с 1 чаша вода.

Нанесете върху косата. Оставете за 15 минути. Изплакнете косата си с много вода. Косата ви ще бъде по-лъскава и копринена от всякога! Можете също така да добавите 5 стрити таблетки аспирина към шампоана, който използвате.

10. Удължава живота на цветята

Добавете 1 стрита таблетка аспирина във вазата си и ще забележите разликата!

Аспиринът не е само болкоуспокояващо! Тези полезни приложения на аспирина ще улеснят живота ви, затова опитайте!

ПОДБЕЛ

Подбел /Tussilago farfara/ представлява многогодишно тревисто растение, което принадлежи към семейство Сложноцветни. Цъфти през месец март, непосредствено след стопяването на снежната обвивка. Именно през ранната пролет от коренището му започват да израстват единични или надземни стъбла, които достига височина до 25 см.

Стъблата са покрити с розово-виолетови люспи, а на върха си носят големи и красиви жълти цветни кошнички. По стъблата му има два реда листчета, но вършните са по-едри. Плодът на подбела е цилиндричен, с бяла и пухеста хвърчилка. След узряването на семената, листата започват да се развиват във вид на розетка. Те са сърцевидни и назъбени неравно. В някои случаи дръжките са оцветени в лилаво.



Подбелът расте по сенчести места, върху влажни и ронливи почви, в дерета и покрай бреговете на поточета. Може да се срещне по изкопи и насипи в територията на цялата страна. Подбелът може да се срещне под редица наименования – търкалеста билка, конско петало, магарешка диря, машеха, бяло копито, кървачиче, марта, брандушки, лопен, подвалка, марта.

Състав на подбел

Цветните стъбла на подбел съдържат тараксинтин, фарадиол, арнидиол, стигмастерин, фитостерин, дъбилни вещества, жълт пигмент, рутин. Листата съдържат горчивия гликозид, наречен тусилагин, галола, ябълчна и винена киселина, сапонини, витамин С, ситостерин, етерично масло, танини, провитамин А, белтъчни вещества, слюз, полизахариди /инулин и декстрин/.

Събиране и съхранение на подбел

Използваемата част на подбела са по-младите листа на билката, които се събират през месеците юли-август. След почистване се разпръсват на слънце за половин ден, след което сушенето може да продължи на сянка.

Правилно изсушеният подбел отгоре е светлозелен, а отдолу силно окосмен и дори белезникав, със слабо горчив вкус и характерна миризма. Съхранявайте изсушената билка на проветриво, сенчесто и сухо място. Билката може да се закупи от повечето аптеки.

ЗАМРАЗЕН ЯГОДОВ ДЕСЕРТ С КИСЕЛО МЛЯКО И МЕД

Продукти:

- 3 чаши пълномаслено кисело мляко
- 1/4 чаша мед
- 1 чаена лъжичка ванилов екстракт
- 1 и 1/2 чаши нарязани ягоди
- 1/4 чаша шоколадови капки

Приготвяне:

Покрийте правоъгълна тава с хартия. В купа разбийте киселото мляко с меда и ванилията. Излейте в тавата и размажете с шпатула, за да разнесете сместа навсякъде. Отгоре покрийте с нарязаните ягоди. Разпръснете шоколадовите капки. Сложете във фризера за 3 часа. Нарезете на квадрати и сервирайте.



Попълнете празните квадратчета, така че всеки ред, всяка колона и всяка 3x3 секция да съдържа числата от 1 до 9.

	7		6		9
6		5			8
	4			7	
	3		6		
2			5		8
		4			1
	3			4	
	2		7		3
1			8		2

МАЛКА обява (до 76 символа)	РЕКЛАМА (в каре)	ОБЯВА (в каре)
2.00 лева	1.00 лв./см ²	0.50 лв./см ²

Вид на брой

В кабинета на доктора влиза мъж.
- Съблечете се...и по бързо!
- Ама защо...?
- Аз съм доктора...и щом казвам...действай!
Мъжът се съблича.
- Кажете сега... какво те безпокои?
- Докарах възглицата. Къде да ги разтоваря?

- От какво почина мъжът ви?
- От отрова...
- Изглежда пребит!
- Не искаше да я пие...

„ЗЕЛЕН ТЕЛЕФОН“ НА ОБЩИНСКА АДМИНИСТРАЦИЯ - САТОВЧА

На телефон **0879/12-17-14** можете да подадете сигнали за замърсяване на околната среда и за нарушения на екологичното законодателство.

Сигнали се приемат в рамките на работната седмица от **08.00ч. до 17.00ч.**

При аварийни ситуации за замърсяване на околната среда в извънработно време могат да се подават сигнали на телефон: **07541/20-66.**

При подаване на сигнал по телефона, по електронен път или чрез внасяне на писмо в деловодството на Общинска администрация, в информацията, която предоставяте, трябва да фигурира както описание на нарушението, така и вашите данни – име, адрес и телефон за писмен отговор на вашия сигнал. Имате право и трябва да изискате такъв отговор, за да сте сигурни, че сигналът е приет и ще бъде извършена проверка на място!