



ОБЩИНСКИ НОВИНИ

ОБЩИНСКИ РАЗПОРЕДБИ

Във връзка с настъпването на летния сезон и с цел превенция и недопускане на нежелани инциденти (удавания) във водните площи на територията на община Сатовча, д-р Арбен Мименов - кмет на община Сатовча, издаде заповед, с която забрани къпането на неразрешени за това места. Такива неразрешени места са язовири, водоеми, естествени разширения на реки и дерета на територията на община Сатовча. Чрез нарочната заповед се възлага на кметовете на населени места от общината да поставят табели на всички водни площи с надпис „Къпането забранено”, както и задължението да бъдат обезопасени опасните водни площи. Полските пазачи и екополицайте по населени места са задължени редовно да обхождат водните площи, а при констатирани нарушения да санкционират нарушителите. Кметовете на населени места носят отговорност по стриктното изпълнение на заповедта, а цялостен контрол по изпълнението на забраната е възложен на Илхан Карагьозов - директор на дирекция и главен експерт „Земеделие и гори“ при Общинската администрация.



ОБЯВА

Инициативен комитет по организиране и провеждане на Събор Ваклиново 2023 година, уведомява всички жители и гости на общината и региона, че на 21, 22 и 23 юли 2023 година (петък, събота и неделя) под патронажа на Кмета на община Сатовча д-р Арбен Мименов ще се проведе традиционния събор на местността „Ливадите“ в землището на село Ваклиново.

Този събор се утвърди като един от най-посещаваните, който дава поле за изява, както на млади таланти, така и на утвърдени и признати самодейни и професионални изпълнители и състави на българската фолклорна песен.

Особен интерес предизвикват и спортните състезания през неделния ден – борбата свободен стил за мъже.

Чрез магията и красотата на българската песен и танци целим да покажем значимостта на българското фолклорно наследство и да възстановим старата българска традиция – хората да се събират и веселят заедно.

Очакваме Ви!

От Инициативен комитет



ЗАПОЧНА ПРИЕМА НА ЗАЯВЛЕНИЯ ЗА ПРЕДОСТАВЯНЕ НА ЕДНОКРАТНИ ПОМОЩИ ЗА УЧЕНИЦИ

От тази година са в сила важни изменения в този вид помощ, отпускана за покриване на част от разходите на родителите при подготовката на ученици в началото на учебната година. Досега я получаваха само семействата на ученици, записани в първи и осми клас. Право на това подпомагане вече ще имат и записаните във втори, трети и четвърти клас, независимо дали училището е държавно, общинско или частно, при положение, че децата живеят постоянно в страната и не са настанени за отглеждане извън семейството.

Помощта се предоставя без значение от размера на доходите на:

- родители и осиновители;
- приемни семейства/семейства на близки и роднини, за децата, настанени по реда на чл. 26 от Закона за закрила на детето;
- настойник/попечител, който отглежда детето.

Документи се подават в дирекциите „Социално подпомагане“ (ДСП) по настоящ адрес на правоимащите лица след записване на детето в съответния клас, но не по-късно от 15 октомври на текущата учебна година. Изключение се прави в случаите, в които поради здравословни причини, установени с протокол на ЛКК, детето не може да започне училище, но за не повече от 6 месеца от започване на съответната учебна година.

Към попълненото заявление се прилагат следните документи /ако ДСП не може да получи информация по служебен път/:

- копие от удостоверение за назначаване на настойник или попечител;
- удостоверение от учебното заведение, че детето (децата) е записано в съответния клас - когато заявлението е подадено

преди 15.09.2023 г.

Заявление-декларация за отпускане на помощта можете да подадете в ДСП, както следва:

- лично, като носите своята лична карта (за справка);
- чрез лицензиран пощенски оператор, включително чрез услуга за електронна препоръчана поща;
- по електронен път с квалифициран електронен подпис;
- по електронен път чрез електронна административна услуга съгласно Закона за електронното управление.

Заявления-декларации за отпускане на еднократните помощи са публикувани в раздел „Социално подпомагане“, подраздел „Семейни помощи“, Рубрика „Документи“ на адрес: <https://asp.government.bg/bg/deynosti/sotsialno-podpomagane/semeyni-pomoshti/> - Приложение № 11 – заявление-декларация за отпускане на еднократна помощ за ученици, записани в първи, втори, трети и четвърти клас по реда на чл. 10а от ЗСПД, и Приложение № 12 - заявление-декларация за отпускане на еднократна помощ за ученици, записани в осми клас по реда на чл. 10б от ЗСПД.

Помощта подлежи на връщане, ако:

- детето не постъпи в училище, освен ако това е невъзможно поради здравословното му състояние;
- ученикът не продължи обучението си през втория учебен срок до завършване съответно на първи, втори, трети, четвърти или осми клас, освен ако това е невъзможно поради здравословното му състояние;
- ученикът в рамките на един месец от учебната година е допуснал отсъствия от 5 учебни часа без уважителни причини.

За учебната 2023/2024 година размерът на помощта ще бъде 300 лв. Сумата се изплаща на два пъти, като половината от размера може да бъде получена след влизане в сила на заповедта за отпускане, а остатъкът - в началото на втория учебен срок, ако детето продължава да посещава училище. За получаването на втората част от помощта не е необходимо повторно подаване на документи.



УЧИМ И СЕ ЗАБАВЛЯВАМЕ

„Учим и се забавляваме“ беше мотото на празника на английския език, който се проведе в СУ „Св. св. Кирил и Методий“, с. Сатовча.

Учениците от II клас показаха знанията, усвоени през учебната година в часовете по английски език под ръководството на г-жа Коемджиева. Любознателните ученици рецитираха стихове, пяха песни, танцуваха, драматизираха приказки и се забавляваха.

Освен по английски, децата показаха наученото и по български език, в клуб „Млад читател“ (НП „Занимания по интереси“) с ръководител г-жа Йорданка Шекерова.

Празникът беше подобаващ завършек на учебната година.



ПОЗДРАВИТЕЛЕН АДРЕС

ПО ПОВОД МЮСЮЛМАНСКИЯ ПРАЗНИК КУРБАН БАЙРАМ

Уважаеми жители на община Сатовча, уважаеми празнуващи,

Приемете моите и на екипът ми поздравления по случай свещеният празник - Курбан Байрам!


Празникът на жертвоприношението, с който се отдава памет на пророка Ибрахим, който е бил готов да пожертва сина си Исмаил, за да покаже отделеността и вярата си към Аллах.

Празник, който ни учи на добродетели като опрощаване, споделяне, взаимно уважение, мъдрост, толерантност, отговорност и добронамереност към ближния.

Нека бъдем отворени към доброто, към милосърдието, към опрощението, към взаимната подкрепа, не само в празничните дни, но и занаяпред в дните ни, така че да запазим и предадем, ценностите и на нашите деца и внуци.

С пожелание да има мир по земята, разбирателство между хората и здраве и благословение за семействата Ви!

Честит празник!



д-р Арбен Мименов, Кмет на община Сатовча

Комисия за защита на потребителите (КЗП) 0700 111 22

Телефон на потребителя 0700 122 99

Дайте Вашето мнение и коментар за вестника на община Сатовча на редакционния ни телефон:

0700 010 006, 07541/20-75 или на адрес: с. Сатовча, ул. „Тодор Шопов” 37

Открит е телефонен пост 070010006 в общината, можете да говорите толкова дълго, колкото поискате, само за 0,13 лв.

07541/20-66 – дежурен общински съвет за отбрана при Общинска администрация Сатовча

НОВИНИ

СЕДМИЧЕН КАЛЕНДАР


**27 Юни 2023 година, Вторник,
Световен ден на риболова**

Празникът се отбелязва от 1985 г. по решение на Международната конференция по регулиране и развитие на риболова, проведена през 1984 г. Риболовът е лов на риба, който може да бъде, както промишлен (когато рибата се лови в големи количества), така и спортен (за лично удоволствие, което включва понякога уловът да не бъде употребен за храна, а да бъде пуснат обратно в природата).



Промислен риболов: Промисленият включва използване на кораби снабдени със специални риболовни приспособления - най-често различни видове мрежи. Към него спада и разполагането на постоянни мрежи във водата (наричани таялни/даляни, когато са в морето). Спортен риболов: Спортният риболов се разделя основно на подводен (често с използване на харпун и подводна екипировка) и обикновен, който на свой ред се дели на морски (от брега или от лодка), в спокойни води (язовири, езера и т.н.) и речен (обикновено става дума за улов на шаран, речен кефал, бяла риба, щука, сом, мряна, уклей, пъстърва). Съществува и подледен спортен риболов, при който обект на улова са предимно: костур, червеноперка, щука, бяла риба, пъстърва. При спортния риболов се използват комплект риболовни принадлежности (такъв от турк. takım - съвкупност, комплект): риболовен прът тип: телескоп без водачи, телескоп с водачи тип: мач, болонезе, спининг, фидер, макара, плувка, тежест, звънче (шпионка), риболовно влакно (корда), кука, повод, вирбел, блесна и други. Риболовът отдавна вече не е само средство за поминък, но и хоби, което при повечето хора по-късно се превръща в страст. Онези, които споделят тази страст имат възможността да празнуват своя празник само няколко седмици след като уловът е разрешен официално.

**29 Юни 2023 година, Четвъртък,
Петровден**



На този ден църквата чества паметта на двамата Христови апостоли - Петър и Павел - ревностни разпространители на християнството, изтърпели много страдания и гонения и са наречени „първовърховни престолници и вселенски учители“. Петър, беден рибар от гр. Витсаида край Генесаретското езеро, е един от първите ученици на Христос и един от преданите му последователи. Павел, роден в Тарс, Киликия, първоначално изповядва юдейската религия и е сред гонителите на християните. На път за Дамаск той е ослепен от видение на Господа. Завеждат го обратно в града, където след три дни е изцерен по чудо. От яростен противник става най-ревностен разпространител на Христовото учение. През 67 г. заедно със сподвижника му Петър са разпнати на кръст от император Нерон в Рим. На Петровден се принася жертвено животно в чест на светеца - обикновено се коли „петровско пиле“. Рано сутринта жените носят в черквата колак и ранни ябълки - петровки.

Осветени от свещеника, те носят здраве. Според народните вярвания Свети Петър е ключар на райските порти и главен съдник на човешките грехове, който определя коя душа е праведна и достойна да влезе в рай. Празнуват носещите имена: Павел (означава малък), Павлин, Павлина, Павлета, Пейо, Пенка, Пенчо, Петрана, Петранка, Петър (означава - камък, скала), Петьо, Пепа, Петя, Пецо, Апостол (означава - пратеник), Камен.

**30 Юни 2023 година, Петък,
Годишнина от смъртта на Гунди и Котков**

На 30 юни 1971 година на път за Враца, край прохода Витиня умират двама от най-добрите и обичани български футболисти Георги Аспарухов (Гунди) (4 май 1943 - 30 юни 1971) и Никола Котков (9 декември 1938 - 30 юни 1971). По това време те са съотборници и играят в столичния „Левски“, по време на катастрофата Гунди шофира любимата му бежова Alfa Romeo - Giulia GT с номер СА 9999. Най-вероятната причина е несъобразена скорост, заради която не спира на Т-образния разклон на пътя Ботевград-Витиня-София. Колата на Гунди и Котков се блъска в камион с ремарке, движещ се по посока София - ударът е точно зад шофьорската врата на ЗИЛ-а, в резервоара. „Алфа Ромео“-то се запалва, а Аспарухов и Котков загиват. Има няколко различни версии за катастрофата - от техническа неизправност на колата до преднамерено убийство на двамата най-известни български футболисти.



**2 Юли 2023 година, Неделя,
Международен ден на НЛО**

През 2001 г. Хактан Акдоган, създател на Международния музей на НЛО в Истанбул, Турция, публикува предложение за честването му. Годишнина от инцидента в Розуел, САЩ (юни 1947), където е намерено катастрофирало НЛО. Инцидентът в Розуел е станал през нощта на 4 юли 1947 г. когато нещо се разбило в близост до градчето Розуел, щата Ню Мексико. Соб-



ственикът на ранчо „Мак“ открил нещо като летяща чиния, която се била разбила в имота му. В нея се намирили телата на четирима от пътниците, трима от които мъртви. Всички били ниски, със сива кожа, големи глави и огромни черни очи. Човекът се обадил в близката военна база, откъдето поели контрол над нещата..

17-КОНКУРС „БОДЛИТЕ НА ТАРАЛЕЖИТЕ“ – ПАК С ПОГЛЕД КЪМ НАЙ-МЛАДИТЕ

За 17-ти път проявата на Фондация „Братя Морма-реви“ се обръща към въображението на българските ученици и обявява редовния си конкурс.

Уважаеми млади приятели,
Както сигурно знаете, регламентът на награда е променен. Вече се приемат материали за конкурса само в една категория, но в две възрастови групи – от 7 до 10 годишна възраст и от 11 до 14 години.

Каним ви да напишете до 2 страници и половина стандартен текст, или 75 реда, на всякаква тема, която ви вълнува. И до 15 юли да изпратите текста си на електронния адрес на Фондацията (office@mormarevibrothers.com).

Всеки има право да участва само с един текст, като текстът трябва да не е публикуван. За лауреатите ще има награди по 500 лева, а за двама от номинираните – 2 по 250. Повече за условията можете да прочетете на сайта на Фондацията, а сега просто – пишете! Ще получат награди и любимите преподаватели.

Правилата на конкурса са следните:

I. Условия:

Две страници и половина (тоест до 75 стандартни реда).

Въз разказ, случка, история, фантазия – никакви ограничения в темата.

Възрастови категории: 7-10 години, 11-14 години.

Всички текстове да са оригинални, без „заемки“.

Всички текстове се представят в електронен формат на мейл-адреса на Фондацията: office@mormarevibrothers.com.

Всеки участник има право на един текст.

Всеки текст да съдържа в допълнение името и координатите на родител или учител.

Крайният срок за изпращане на текстовете е **15 юли 2023 г.**

II. Награди:

За всяка от двете възрастови групи журито определя до 10 номинации.

В деня на награждаване всички номинирани се явяват пред журито, изчитат своята история и отговарят на въпроси на журито, свързани с тях лично и текста.

Номинираните имат право да поканят свой любим учител.

Журито излъчва по един победител в група.

Номинираните чрез гласуване излъчват също по един победител.

Победителите (до четирима) обявяват всеки по едно име на свой любим учител.

Раздават се награди за всяка от двете възрастови групи:

- Награди на журито – 2 по 500 лв.

- На номинираните – 2 по 250 лв.

- За учителите/училището – по 10 книги.

- За всеки номиниран – по 3 книги.

ПРИТЧА ЗА ВЕЩИЦАТА И ТРИТЕ ЗМИИ

В далечно кралство живяла принцеса, която щяла да се омъжи за прекрасен принц. Зла вещица ѝ завидяла и решила да погоди номер на младото момиче.

Злосторницата се наговорила с три змии да омаят принцесата. Първата усойница трябвало да докосне красавицата и да я превърне в много грозна жена.

Втората пък трябвало да я зарази с неизлечима болест. Третата змия трябвало да изплаши принцесата и тя да изгуби гласа и ума си.

Вещицата била сигурна, че планът ѝ ще успее. Тя искала да съсипе принцесата и да се омъжи вместо нея за принца.

Злосторницата пуснала змиите в градината, където момичето се разхождало, и зачакала, скрита в храстите.

Планът на злата магьосница обаче напълно пропаднал. Змиите тръгнали към принцесата, но тя била толкова добра, чиста и мила, че нито едно от трите проклетия не подействало. Вместо младата жена да се изплаши от животните, тя започнала да им се възхищава.

Колко велик творец е природата! Всяко нейно дело е малко чудо, коментирала принцесата пред своя бъдещ съпруг, гледайки животните.

Щом видял отношението на годеницата си към



змиите пък, принцът още повече се влюбил в своята избраница.

Притчата ни напомня, че животът често ни изпраща беди и проблеми. Хората ни засипват с лоши думи и обвинения. Това са трите змии в историята. Но когато останем добри и верни на себе си, без да се поддаваме на лошото, в крайна сметка всичко се нарежда.

ФОТООБЕКТИВЪ



Ако желаете да публикувате и Ваши интересни фотоси, моля изпращайте материалите си на адрес: Сатовча 2950, ул. "Тодор Шопов" №37, факс: 07541/20-95, e-mail: satovchabl@abv.bg

ЗАКОНОДАТЕЛСТВО

КАКВИ СА СЪТЪПКИТЕ ПРИ ПОКУПКА НА ИМОТ

Покупката на имот е важно решение, което обикновено се свързва с голяма сума пари. Налага се да се съобразите с редица изисквания, такси, процедури и най-вече да намерите утвърдена агенция за недвижими имоти, която да ви помогне в търсенето на подходящото за вас жилище.

Брокерът, който се занимава с продажба на имоти също трябва да се съобрази с изискванията ви, да подготви куп документи и да направи сделката успешна както за вас, така и за него.



9 стъпки при покупката на имот

Ако сте сигурни, че това е правилният и желан избор за вас, може да се съобразите със следното ръководство, което ще ви помогне значително в избора при покупка на имот:

1. Определете бюджета си – дали имате достатъчно отделени пари, или ще ви е необходим кредит, който да изплащате години. Трябва да сте наясно с какво разполагате и какво евентуално не ви достига за покупката. Препоръчително е да изчислите и месечните си разходи, за да сте сигурни, че ще се справяте и ще може да погасявате задълженията си към банката. Плащането е добре да се извърши навреме, за да не бъдете притиснати от сроковете впоследствие.

2. Изберете конкретен имот – важно е да не се лутате, а да сте готови с избора. Оpozнайте района, в който искате да направите покупката, съобразете се с неговите специфики и особености. Ако има нещо, което ви притеснява – проверете го обстойно в имотните регистри. Направете задълбочено проучване на строителите, ако има такива, а също и на алтернативите. Изисквайте всякакви справки, които ще ви помогнат в избора.

3. Намерете си брокер – надежден агент на недвижими имоти може да направи много за вас. Ще ви представлява през целия процес и ще направи всичко необходимо, за да ви помогне в покупката. Той ще ви даде безценно спокойствие по време на покупката и с негова помощ ще се сдобие с мечтаното жилище.

4. Направете офертата – помолете брокера си да изготви оферта, за да сте наясно с всички задължения, които ще имате, като среща с нотариус, ходене до общината и комиссионна за агента.

5. Изисквайте проверка за тежести – прави се задължително. Така ще сте сигурни, че няма да имате проблеми с придобиването на имота. Това са ипотеката, възбрана, отдаване под наем и други. Вземете си декларация, която да включва наличието или липсата на такива тежести.

6. Стоп-депозит – ако сте сигурни, че това е вашето жилище и сте уверени, че искате да финализирате покупката, то е хубаво да направите стоп-депозит. С него ще си гарантирате, че имотът няма да бъде показван на други купувачи. Цената за тази услуга обикновено е около 500-1000 лв.

7. Предварителен договор – това е официален документ, с който жилището се отдава от собственика на новия купувач. Тук са необходими и други документи, в които са описани всички детайли по продажбата.

8. Изповядайте сделката пред нотариус – двете страни се явяват пред нотариус за подписване на нотариалния акт. Той проверява документите за самоличност и за собственост, както и дали има някакви законови пречки за прехвърлянето му и още ред други документи. След като сделката е изповядана, нотариалният акт се представя в Агенцията по вписванията.

9. Плащане на данък – след покупката, трябва да се подаде декларация за облагане с годишен данък. Извършва се в общината, в която се намира имотът. Размерът му обикновено е между 2-3% от стойността на жилището.

Как да изберем идеалния имот?

След като сте свили семейното си гнездо, изборът на жилище е най-важен. Затова е добре да имате точни изисквания. Ето и някои от факторите, които според специалистите, биха повлияли значително:

- дали вие ще го ползвате, или ще го отдавате под наем – и в двата случая е важно площта да е голяма, за да имате нужния комфорт и съответно по-добра печалба;

- ще се налага и да го поддържате – може да е необходим основен ремонт или грижа за тревата в градината, ако такава е налична. Преценете дали да си вземете изцяло нова сграда, която ще бъде готова и за която няма да се налага голям ремонт, или по-старата, но по-евтина;

- локацията винаги е от значение – трябва да прецените дали вашето идеално местенце е близо до работата ви, или пък се намира в центъра на града. Това може да е от решаващо значение за успеха на сделката;

- планирайте – преценете дали семейството ви ще се разрасне, защото ако това е така, пресметнете правилно колко стаи ще ви трябва. Същото важи и в случай че детето ви е голямо и обмисля да се премести. Всяко кътче и помещение трябва да се планира разумно, за да няма изненади, когато вече е твърде късно.

Изборът на жилище може да промени живота ви за години напред, затова той е от решаващо значение. То трябва да е уютно, комфортно и да го харесвате много, тъй като в него ще прекарвате по-голямата част от свободното си време. Обзавете го по собствен вкус и му се наслаждавайте.

АБИТУРИЕНТИТЕ ПЛАЩАТ САМИ ЗДРАВНИТЕ СИ ОСИГУРОВКИ ПРЕЗ ЛЕТНИТЕ МЕСЕЦИ

Учениците, които са завършили средното си образование тази година и са се дипломирали, но не са започнали работа веднага, трябва сами да внасят здравните си осигурителни вноски. Същото важи и за зрелостниците, които ще бъдат студенти редовно обучение.

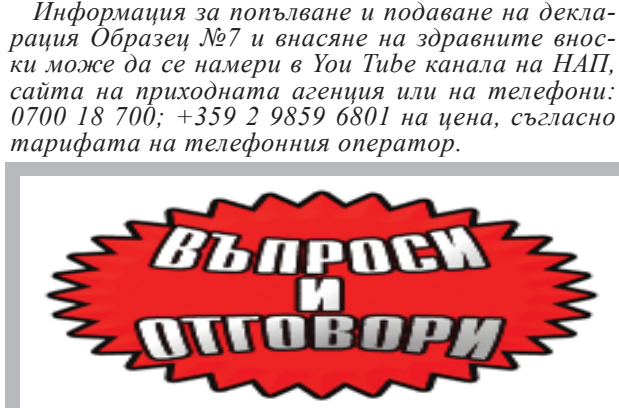
За периода от завършване на средното до започване на висшето си образование или работа на трудов договор те трябва да внесат здравните си осигуровки за своя сметка в размер на 28,40 лв. месечно. Причината за това е, че абитуриентите не попадат в нито една от категориите - ученици или студенти, поради което не отговарят на условията за здравно осигуряване за сметка на държавния бюджет, както и не упражняват трудова дейност, за която подлежат на здравно осигуряване на съответното основание по реда на Закона за здравното осигуряване. В тези случаи завършилите средно образование трябва да подадат декларация Образец 7 – за възникване на задължение за внасяне на здравноосигурителните вноски. Документът се подава до 25-о число на месеца, следващ месеца, през който е възникнало задължението за осигуряване. Тогава е и срокът за плащането на тези вноски.

В рубриката „Здравно осигуряване“ на интернет страницата на приходната агенция е поместена и информацията за попълване и подаване на декларация Образец №7. Формулярът се подава в офис на НАП, по пощата с обратна разписка или чрез електронната услуга на приходната агенция „Приемане на декларация образец № 7 „Данни за възникване на задължение за внасяне на здравноосигурителни вноски“, достъпна с Персонален идентификационен код /ПИК/ или КЕП.

При допуснати повече от три неплатени здравноосигурителни вноски за последните три години, зрелостникът може да се окаже с прекъснати здравноосигурителни права и да няма достъп до безплатни здравни услуги, осигурени от Националната здравноосигурителна каса. За вноски, които не са направени в срок, се начислява законова лихва. Справка за размера на дължимите здравноосигурителни вноски и лихвите към тях може да се направи чрез електронната услуга „Здравноосигурителен калкулатор“, която е със свободен достъп в Е-портала на НАП.

Гражданите могат да направят справка за здравноосигурителния си статус, както и да проверят периодите, за които им липсват здравноосигурителни вноски, чрез електронната услуга на НАП, която е със свободен в Портала на НАП. Справка за здравния статус клиентите на администрацията могат да направят и на телефон: 0700 18 700 /на цена, съгласно тарифата на съответния оператор/. Услугата е автоматична и изисква само въвеждане на ЕГН чрез клавиатурата на телефона. Освен това системата дава информация и за всички месеци по години, за които липсват данни за здравно осигуряване на лицата. Справката за здравноосигурителен статус по телефона работи 7 дни в седмицата, 24 часа на ден.

Информация за попълване и подаване на декларация Образец №7 и внасяне на здравните вноски може да се намери в You Tube канала на НАП, сайта на приходната агенция или на телефони: 0700 18 700; +359 2 9859 6801 на цена, съгласно тарифата на телефонния оператор.



Въпрос: Къде мога да си извадя нова здравна книжка?

Отговор на НЗОК: Когато здравноосигурителната книжка е изгубена, трябва да подадете молба-декларация по образец до директора на РЗОК по избор на личен лекар. Изгубената книжка се обявява за невалидна от директора на РЗОК, а Вие заплаща-

ДАНЪЧЕН КАЛЕНДАР

До 30-ти юни:
ЗДДС

ЮНИ 2023г.

Регистрирано лице по чл. 157а от ЗДДС подава справка-декларация за дистанционни продажби на стоки, внасяни от трети страни или територии под формата на пратки със собствена стойност, ненадвишаваща левовата равностойност на 150 евро, с изключение на акцизни стоки, по които получатели са данъчно незадължени лица, които са установени, имат постоянен адрес или обичайно пребиваване в държава членка, включително в страната, за данъчен период – месец май и внася дължимия данък.

Забележка: В случаите на подаване от регистрирано лице по чл. 157а от ЗДДС на справка-декларация, ако последният ден на месеца, следващ данъчния период, за който се отнася декларацията, е непристъпен ден, срокът ще бъде спазен при подаване на справка-декларацията до последния ден на месеца, включително.

ЗМДТ

1. Плащане на първа вноска /в размер на 1/2/ на данъка върху недвижимите имоти за текущата година.
2. Плащане на първа вноска /в размер на 1/2/ на данъка върху превозните средства за текущата година.



те стойността на новата книжка - 7.44 лв., за което от РЗОК Ви издават документ. След представяне на документа за закупена здравноосигурителна книжка, получавате от РЗОК нова книжка и протокол по образец, като впоследствие я представяте на личния лекар за заверка. В повечето случаи, с подаване на заявлението и заплащането на сумата за изгубената здравноосигурителна книжка, я получавате веднага.

Въпрос: Има ли клинична пътека за операция в болнични условия на сложен за водене долен мъдрец или пациентът плаща всичко сам - манипулации, престой в болницата и пр.?

Отговор на НЗОК: По линия на НЗОК в извънболничната дентална помощ лекарят по дентална медицина (общопрактикуващ или специалист хирург) извършва екстракция на зъб с анестезия и екстракция на дълбоко фрактуриран или дълбоко разрушен зъб, вкл. анестезия – без конкретизиране вида на зъба. За тази дейност здравноосигуреното лице доплаща съответно 4.00 лв. или 13.50 лв., като екстракция на ретиниран мъдрец например не е включена в пакета дейности, заплащан от НЗОК.

При възникнали усложнения и в зависимост от тежестта на диагнозата, по преценка на лекуващия лекар по дентална медицина, интервенцията може да бъде осъществена в условията на болничната помощ по КП № 227 „Оперативни процедури в лицево - челюстната област със среден обем и сложност“, № 228 „Оперативно лечение на възпалителни процеси в областта на лицето и шията“ или № 229 „Консервативно лечение при заболявания на лицево-челюстната област“. Приемът се осъществява с електронно направление за хоспитализация/лечение по амбулаторни процедури“ (бл. МЗ-НЗОК № 7) от общопрактикуващия лекар по дентална медицина/личния лекар или от специалист, удостоверяващо, че целта на лечението не може да бъде постигната в амбулаторни условия. Всички медицински процедури влизат в цената на клиничната пътека, които се заплащат от бюджета на НЗОК с изключение на скъпоструващите медицински изделия, инструменти за фиксиращи процедури, като назални сплентове или наложително ортодонтоко лечение и др.

Въпрос: Заплаща ли се 60 лв. за доплеров апарат, когато имаш направление от личен лекар?

Отговор на НЗОК: НЗОК заплаща за високоспециализираната медицинска дейност „Доплерова сонография“ в извънболничната специализирана помощ, ако дейността е назначена с „Медицинско направление за високоспециализирани дейности“ (бл. МЗ-НЗОК №3А) от лекар специалист, който има договор с НЗОК за извършването ѝ. В зависимост от профила на заболяването той може да бъде специалист съдов хирург, кардиолог, специалист по нервни болести, ендокринолог.

В случай на основание медицинско направление за консултация или провеждане на съвместно лечение (бл. МЗ-НЗОК № 3), след преценка на необходимостта от ВСМД при извършения преглед, лекарят специализиран издава медицинско направление за високоспециализирани дейности (бл. МЗ-НЗОК № 3А).

Въпрос: Здравейте, имам издадено направление по програма Майчино здравеопазване. В случай, че не успея да го използвам в рамките на 30 дни от издаването му, имам ли право след изтичането на 30 дни да ми бъде издадено ново направление от същия вид?

Отговор на НЗОК: Ако направлението към специалист остане неизползвано, то не може да бъде „анулирано“ при положение, че е отразено в амбулаторен лист, отчетен в РЗОК с електронния отчет за дейност през месеца. Тъй като не е разходен ресурс от определените на лекаря брой за специализирани медицински дейности и стойност за медико-диагностични дейности, пациентът може да уведоми общопрактикуващия (личния лекар) за това и той ще прецени необходимостта от издаване на ново направление в конкретния случай.

ПОЛЕЗНИ СЪВЕТИ

ЗАСАЖДАНЕ И ОТГЛЕЖДАНЕ НА ЧЕРИ ДОМАТИ В САКСИИ

Чери домати са сред най-желаните от градинарите. Засадете домати в саксии и след два месеца ще имате пресни зеленчуци на балкона си. Доматите изобщи не са претенциозни и растат при всякакви условия, ако имат много слънце! За сметка на това ще ви изненадат приятно с вкусови и кулинарни качества.



Освен да се влагат в класически салати с краставици и домати, чери домати намират приложения почти навсякъде. Те са страхотни за италиански пици, сосове за спагети, ризото с манатарки. В сурово състояние пък придават свежест на всяка богата запеканка или солена торта. Въобще, ако имате чери домати под ръка, винаги можете да направите от нищо нещо и да впечатлите неочаквани гости без особено подготовка.

Но за да разполагате с чери домати, трябва или да притичате до най-близкия магазин или сами да си ги отгледате. А както знаем, по-вкусно и полезно от домашното няма!

Лесно е да отглеждате чери домати в саксии, защото тези растения се адаптират много бързо към различни условия на живот. Но те се нуждаят от много слънце, през по-голямата част от деня.

Ако имате балкон или слънчева тераса, можете да отглеждате много зеленчуци в саксии и сандъчета. А чери домати са сред най-продуктивните. Дори се препоръчват сортове чери домати с малки и червени или жълти плодове, особено ароматни и сладки. Но ако сте неопитни градинари, започнете с един цвят.

Можете също да отглеждате саксийни домати, ако имате градина, но имате твърде малко място за зеленчуци или солена и пясъчна почва. При тези условия можете да създадете малка саксийна зеленчукова градина с качествена почва и ще давате плодове през цялото лято.

Отглеждането на чери домати в саксии е изключително лесно, стига да следвате няколко прости съвета, които ще намерите тук.

Отглеждане на чери домати в саксии

Първото нещо, с което трябва да се сдобие, са семена за чери домати. Има много разновидности и екзотични сортове, но ако ще отглеждате чери домати за първи път, най-добре заложете на най-обикновен сорт. Имайте предвид, че ще са ви нужни само няколко семена, тъй като дори две растения са напълно достатъчни за едно неоглямо домакинство.

Най-подходящи за отглеждане на открито за нашите климатични условия са средноранните и късни сортове чери домати. Има вариант и да се сдобие с готов разсад от пазара.

Семената чери домати се засаждат в кофички, пълни с почвено-торфена смес, за да се сдобие с разсад. Кофичките се поставят на слънчево място. Могат да се използват кофички от кисело мляко, както и празни мини саксийки от цветарски магазин.

Разсадът от домати е готов за засаждане в почвата след около месец. Силните растения се разсаждат в голяма саксия, достатъчно голяма, за да поеме кореновата им система. В нея трябва да се насипе сух естествен тор.

Пригответе дълбоки саксии, дълбоки около 30 - 40 см и широки, поставете първия слой от фин чакъл, смесен с почвата, а след това плодородна почва, богата на хумус. Добавете шепа бели топчета агроперлит, които запазват влагата в корена на растението.

Растението се изважда заедно с пръстта от кофичката и се засажда, като в пръстта трябва да влезе цялата коренова система до зелената част на стеблото. Дупката се запълва с пръст и отгоре се натиска здраво върху почвата около основата на растението. Полива се обилно. Саксии чери домати се поставят на южната тераса.

Хитринки за лесно почистване на огледалата

Отпечатъци от пръски, капки вода, захабена повърхност, следи от зацапване са само някои от неприятните характеристики на неподдържаното огледало. Когато е мръсно, то кара цялото помещение, в което се намира, да изглежда неугледно заради отражението. Дори и да имате чиста баня например, ще изглежда зле, ако огледалата ви са мръсни.


Има различни хитринки, с които огледалата може да блеснат. Най-напред почистването на огледалото трябва да става с микрофибърна кърпа, която не само избърсва добре повърхността му, но и я оставя полирана. Ето и вариантите за най-добро почистване на огледалото.

1. Огледалото се почиства много добре, ако се измие с шампоан, а после се подсуши с кърпа.
2. Огледалната повърхност се почиства добре с микрофибърна кърпа, но за подсушаване е добре да се използва памучна материя.
3. За избягване на белите петна по огледалото в банята, след къпане то трябва да се избърши с памучна кърпа.
4. За почистване може да се използва разтвор от бял оцет и вода, с който да се напръска огледалото. Може да се почисти и с влажна кърпа, натопена в оцет.
5. Следи от паста за зъби или лак за коса се премахва с тампон, натопен в спирт.
6. Ефикасно се почиства повърхностите на огледалата и с черен чай. С използването за приготвяне на тонизиращата напитка пакетче, се натъркват замърсените участъци от огледалото. После те се подсушават с чиста кърпа и заблестяват.
7. За да не се поти огледалото в банята, преди да се почисти с препарат, трябва да се натърка със сапун.
8. Огледалата трябва да се почистват само с препарати, предназначени за тях. Повърхността им се разваля от безразборно третиране с каквито и да е почистващи средства. Домакинската хартия не е подходяща за подсушаване на огледално стъкло. За целта е необходима памучна тъкан.

Огледалата ни служат основно да се отглеждат мимоходом, често без да им обръщаме голямо внимание, но ако се поддържат добре те могат да станат важна част от интериора, да играят роля на елегантна декорация на помещението, внасяща лукс и красота във вашия дом. Нужно е минимално усилие и няколко хитри предложения.

МАКАРОНИ С ЧЕРИ ДОМАТИ И ФЕТА

- Продукти:**
- макарони - 300 г по избор
 - сирене фета - 200 грама
 - чери домати - 3 ч.ч.
 - чесън - 3 скилидки
 - зехтин - 3 с.л. + 1 с.л. за сиренето
 - магданоз - или босилек
 - черен пипер - 1/4 ч.л.



Приготвяне:
Измийте чери домати и ги прехвърлете в тава за печене.
Полейте ги със зехтин и добавете малко сол и черен пипер, както и счукания чесън.
Разбъркайте и оформете малко място в центъра на доматиите. Върте поставете сиренето Фета. Поръсете го с 1/2 ч.л. зехтин и черен пипер.
Изпечете доматиите със сиренето в загрята на 200 градуса фурна за около 30 минути.
Междувременно сварете макароните и ги отцедете. Запазете малко от тяхната вода.
Извадете от фурната печените домати, добавете към тях магданоза (босилека) и ги намачкайте заедно със сиренето, за да се получи кремообразна смес.
Добавете пастата и малко от водата, разбъркайте хубаво. Съсът трябва да полепне хубаво по макароните. Добавете още босилек и поднесете ястието веднага.

Попълнете празните квадратчета, така че всеки ред, всяка колона и всяка 3x3 секция да съдържа числата от 1 до 9.

4	6	7		5
			8	6
	8	5	1	2
9		1	5	8
	7	9	5	
5	8	4		3
7	4	1	8	
	8	9		
6			7	2
				5

БЯЛ ТРЪН



Почти всички хора са чували за магарешкия бодил. Повечето хора смятат, че това е разговорно название на билката бял трън. Това виждане е погрешно. Въпреки приликата те са различни растения. Лечебна е само билката бял трън.

Тя е известна най-вече като едно от най-мощните средства за детоксикация на черния дроб и подпомага работата на този най-важен орган, наречен лаборатория на организма. Макар че названието трън не предполага това растение да изглежда добре, всъщност то има добра естетическа стойност, а в миналото е било част от обичайното меню на хората.

Белият трън без съмнение крие още изненадващи факти, които ще бъде интересно да се научат, за да се ползват всички възможности на растението като лек, а също не и като алтернативна рецепта за трапезата.

Описание на бял трън

Латинското название на растението бял трън е *Silybum marianum* и е част от семейство Сложноцветни - Asteraceae. Среща се из целия средиземноморски район на Европа до 1000 метра надморска височина.

Тази добре позната на хората билка отпреди 2000 години със слабо разклонено или неразклонено стъбло е едногодишно или двугодишно растение, което се отличава с високата концентрация на биохимични вещества. Това я прави един от най-ефективните хепатопротектори. Активните съставки в него играят роля в детоксикацията и антиоксидантната активност на черния дроб.

Едновременно с това се стимулира синтеза на белтъците и се възстановяват увредените клетки на този важен орган. Може да се използва и като профилактично средство - за повишаване на устойчивостта към инфекции и различни видове отравяния на черния дроб. Затова е помощно средство при лечение на хепатити, цироза и токсични поражения върху органа при отравяне с алкохол, гъби, химически вещества или лекарствени препарати.

Химически състав на бял трън

Анализът на растението показва, че то съдържа в концентриран вид огромно разнообразие от биоактивни субстанции и хранителни вещества. Все пак в него има един основен активен компонент и това е силимаринът. Той съдържа 7 уникални флавонолигнани - силибинин А и В, изосилибинин А и В, силихристин, изосилихристин, силидианин. В предлаганите на пазара продукти силимаринът е 65 до 80 % от съдържанието.

Проучванията показват, че приемът на силимарин блокира ензим, наречен ксантин оксидаза, който поражда свободните радикали и оксидативен стрес за тялото. Има противовирусни и антивъзпалителни свойства.

Заради състава и възможностите си белият трън се прилага като хранителна добавка, носеща редица ползи за тялото.

Защитни свойства на белия трън по отношение на черния дроб

Това е най-ефективната билка за черния дроб. Използва се като допълнително лечебно средство при хора с чернодробни заболявания - цироза, омазен черен дроб, хепатити, рак на черния дроб. Чернодробната функция се подобрява значително при използване на екстракта от бял трън. Той намалява чернодробното увреждане и възпалителния процес в органа.

Билката е добра защита на черния дроб от токсини и е ефективен срещу алфа аманитина, произвеждан от зелената мухоморка, която е най-отровна гъба у нас.

Бял трън забавя стареенето на мозъка

Белият трън е ефикасен за профилактика и лечение на заболявания като болестта на Алцхаймер и Паркинсон от над 2 хиляди години благодарение на антиоксидантните и противовъзпалителните си свойства. Затова е добър невропротектор и средство за борба с упадък на мозъчната дейност с напредване на възрастта. Доказано е, че намалява алколоидните плаки в мозъка при Алцхаймер.

МАЛКА обява (до 76 символа)	РЕКЛАМА (в каре)	ОБЯВА (в каре)
2.00 лева	1.00 лв./см ²	0.50 лв./см ²

Вид на брой

Автобусна екскурзия. Преди да стигнат границата, шофьора:
- Спираме за 15 минути почивка, за тоалетна, вода...
След петнадесетина минути шофьорът пита:
- Някой липсва ли?
Тишина.
Минали границата, а при шофьора отива един мъж и казва:
- Няма я жена ми...
- Но нали питах - вика ядосан шофьора - питах дали някой липсва!
- Ама тя не ми липсва, само казвам, че я няма.

„ЗЕЛЕН ТЕЛЕФОН“ НА ОБЩИНСКА АДМИНИСТРАЦИЯ - САТОВЧА
На телефон **0879/12-17-14** можете да подадете сигнали за замърсяване на околната среда и за нарушения на екологичното законодателство.
Сигнали се приемат в рамките на работната седмица от **08.00ч. до 17.00ч.**
При аварийни ситуации за замърсяване на околната среда в извънработно време могат да се подават сигнали на телефон: **07541/20-66.**
При подаване на сигнал по телефона, по електронен път или чрез внасяне на писмо в деловодството на Общинска администрация, в информацията, която предоставяте, трябва да фигурира както описание на нарушението, така и вашите данни - име, адрес и телефон за писмен отговор на вашия сигнал. Имате право и трябва да изискате такъв отговор, за да сте сигурни, че сигналът е приет и ще бъде извършена проверка на място!