



ОБЩНСКИ НОВИНИ

КОЙ МОЖЕ ДА НИ ИЗДАДЕ НАПРАВЛЕНИЕ ЗА РЕХАБИЛИТАЦИЯ

Всеки здравноосигурен пациент има право на рехабилитация, заплатена от НЗОК по клинична пътека, ако е със заболяване, включено в съответната пътека и с индикации за хоспитализация по нея.

Здравноосигурените лица могат да бъдат хоспитализирани по клинична пътека във всяко лечебно заведение, сключило договор с НЗОК.

Лекуващият лекар ще прецени дали пациента отговаря на съответните индикации за хоспитализация и необходимо ли е да проведе физиотерапия и рехабилитация по клинична пътека в лечебно заведение за болнична медицинска помощ.

Направлението, с което здравноосигурените лица могат да проведат физиотерапия и рехабилитация по клинична пътека по линия на НЗОК, е направление за хоспитализация (бл. МЗ-НЗОК № 7).

След извършените процедури в извънболничната помощ, когато има недостатъчен терапевтичен ефект, физиотерапевтът издава направление за хоспитализация в лечебно заведение за болнична помощ по клинична пътека за рехабилитация.

Личният лекар също може да издаде направление за рехабилитация в болнични условия, ако преди това пациентът е лекуван в болница за съответното заболяване и в епикриза му е вписана препоръка за провеждане на рехабилитация по клинична пътека, която той следва да представи на своя личен лекар след дехоспитализацията.

Издаването на медицински направления от общопрактикуващия лекар към лекар специалист или за медико-диагностични изследвания, става по негова преценка и при необходимост, в зависимост от здравословното състояние на пациента.



КАК ДА СИ КУПИТЕ НОВА ВИНЕТКА

Общинска администрация уведомява заинтересованите лица че на 31 януари изтичат повечето годишни електронни винетки и е важно всички потребители да проверят валидността им и да ги подновят навреме. Това става лесно от телефон или компютър, като се ползват оторизирани онлайн платформи.

Vinetki.bg и Tollpass.bg са официалните сайтове на Националния доставчик на услуги за пътно таксуване, от които всички потребители могат лесно, бързо и сигурно да закупят електронни винетки за 2025 г. на определените от държавата цени.

Годишната винетка е 87лв, тримесечната е 48лв, месечната е 27лв, седмичната е 13 лв, а уикенд винетката е 9 лв. Уеб платформите гарантират моментално активиране, сигурност на плащанията и на личните данни, напомняния за изтичане срока на валидност на закупената винетка и вече шест години са предпочитан начин на покупка.

И на двете платформи собствениците на автомобили могат да проверят валидността на винетката, като въведат регистрационния номер и държавата на регистрация. Това предотвратява неприятни изненади по пътищата от неплатени пътни такси и налагане на санкции. Интернет сайтовете автоматично известяват потребителите за изтичане на срока на винетката, ако е закупена от тях, без необходимост от допълнителни регистрации.

Нова годишна винетка онлайн на Vinetki.bg или Tollpass.bg може да се получи в три изключително прости стъпки: въвеждане на задължителните данни за регистрационния номер, избор на вид винетка и начална дата, и плащане с банкова карта.

Регистриране на профил не е задължително, но профилът запазва данните за улеснение при следващи покупки и изпраща на въведения имейл предупреждения за изтичащ срок на винетката. В профила си можете да въведете повече регистрационни номера, за да сте информирани за тяхната валидност и още по-лесно подновяване.

Важно е да се отбележи, че може да се закупи винетка до 30 дни преди началната дата на активирането ѝ.



МТСП отпуска до 8000 лв. за преустройство НА АВТОМОБИЛ ЗА ХОРА С УВРЕЖДЕНИЯ



Общинска администрация - Сатовча уведомява заинтересованите лица, че Министерството на труда и социалната политика (МТСП) започна да набира проекти за лична мобилност на хора с увреждания. Одобрените предложения ще се финансират по Компонент 2 на Националната програма за достъпна жилищна среда и лична мобилност. Документи могат да се подават до 1 април.

През 2025 г. по програмата ще се отпускат до 8000 лева за преустройство на лек автомобил за човек с трайни увреждания или за закупуване на вече преустроен. Допустимо е и финансиране за монтиране на помощно съоръжение - (приспособление за качване/сваляне на инвалидна количка в моторни превозни средства (МПС). Кандидатите, които към момента нямат придобита правоспособност за управление на МПС, могат да получат и средства за курс за шофьорска книжка.

За финансиране могат да кандидат-

стват хора с трайни увреждания, с доказан дефицит на долни и/или горни крайници и решение на органите на медицинската експертиза, които имат документ, че са физически годни да бъдат шофьори.

През 2024 г. по Компонент 2 са финансирани 17 проектни предложения на обща стойност 130 120 лв. Със средствата са закупени 15 вече преустроени автомобили, а на други два е извършено приспособяване за нуждите на хора с увреждания. Придобити са и 4 свидетелства за управление на МПС.

Подробна информация за условията и документите за кандидатстване може да се намери на интернет-страницата на МТСП (www.mlsp.government.bg) в рубриката „Национална програма за достъпна жилищна среда и лична мобилност” или на следния линк: <https://www.mlsp.government.bg/natsionalna-programa-za-dostpna-zhilishchna-sreda-i-lichna-mobilnost-1>.

Комисия за защита на
потребителите (КЗП)
0700 111 22

Телефон на потребителя
0700 122 99

Дайте Вашето мнение и коментар за вестника на община Сатовча на редакционния ни телефон:

0700 010 006, 07541/20-75 или на адрес: с. Сатовча, ул. „Тодор Шопов” 37

Открит е телефонен пост 070010006 в общината, можете да говорите толкова дълго, колкото поискате, само за 0,13 лв.

07541/20-66 – дежурен общински съвет за отбрана при Общинска администрация Сатовча

НОВИНИ

СЕДМИЧЕН КАЛЕНДАР

**10 Февруари 2025 година, Понеделник,
Св. мъченица Валентина и Св. Харалампи и ден на пчеларя**

Имен ден празнуват: Харалампи, Валентин, Вальо, Валентина, Валя, Валери, Валерия, Ламбо, Пейо, Пейчо, Пейка.

В народните представи Св. Харалампий бил властелинът на всички болести. Държал ги със синджир и по своя воля ги пращал да вървят по света. Според легендите свети Харалампий е заповедник и на чумата и поради тази причина денят му е наричан още „Чумин ден“. За да умилостивят чумата, жените месели питки, мажели ги с мед и ги раздавали на съседни и роднини. В народните представи чумата е стара, грозна, рошава и зла жена, която трябва да се изведе от селището. Затова оставят край населеното място питка с мед, шише вино, нова кърпа, сапун, гребен и вода, за да се залиса, докато мие косите си и ги сплита, а докато се нахрани и напие — да забрави за какво е слязла. Свети Харалампи е избран и за покровител на пчеларите. За да се предпазят от лоши болести, жените не трябва да работят на този ден. Единствено разрешено е да омесят питка, която да занесат в църквата за осветяване. Заедно с нея се носи и мед. Смята се, че този мед е придобил лековити сили, затова се пази през цялата година. Ако някой се разболее му дават от него, та по-бързо да се възстанови и да оздравее.



**13 Февруари 2025 година, Четвъртък,
Световен ден на радиото**

Световния ден на радиото има за цел да се повиши информираността за значението на радиото, насърчаване на лицата отговорни за взимането на решения за предоставяне на достъп до информация, чрез радио и подобряване на работата в мрежа и международното сътрудничество между радио- и телевизионни оператори. Радиото е медията, без която не можем, която винаги промени общуването между хората. Независимо кога, как и къде слушате радио — сутрин преди работа, докато пътувате или вечер



преди да си легнете. Независимо дали го слушате със стария транзистор или радиоточката, през компютъра или телефона си, в къщи или в колата си, радиото неизменно е част от нашето ежедневие. То винаги е редом с нас.

**14 Февруари 2025 година, Петък,
Трифон Зарезан (по нов стил)**

На 14 – ти февруари по стара българска традиция честваме Трифон Зарезан – денят на виното, лозарите, кръчмарите и градинарите. Независимо от своя произход в миналото, Трифон Зарезан е бил обвързан с много обичаи, някои от които са запазени и до днес. Традицията повелявала стопанката да стане рано сутрин и да омеси и опече обреден хляб, украсен с лозово листо. Освен питата задължително се приготвяла и кокошка, пълнена с ориз или булгур. Тя поставяла всичко заедно с бъклица с вино в нова вълнена торба и с този товар изпращала мъжа си на лозята. Там стопанинът се прекръствал и с косера отрязвал три пръчки от три корена. От пръчките правел венец и закичвал калпака си, а корените поливал с донесеното вино, светена вода и поръсвал с пепел, запазена от Бъдни вечер – този ритуал се нарича „зарязване“.



Ден на българския археолог

Началото на отбелязването на този професионален празник е през 1971 година по инициатива на Националния археологически институт с музей при БАН. Свързва се с празниците на древногръцкия бог Дионис. На този ден всяка година се открива изложба с експонати и фотоси на най-важните открития от предходната година.

Успение на св. Кирил Славянобългарски

Свети Кирил Славянобългарски напуска този свят на 14 февруари 869 г. - 14 години след като заедно с брат си Методий открива по божий промисъл глаголицата, първата славянска азбука.

Свети Валентин

Имен ден празнуват: Валентин, Валентина, Вальо, Валя. Свети Валентин е празник, който се празнува на 14 февруари

На тази дата влюбените разкриват един на друг, че се обичат. Първоначално стар римокатолически празник в чест на Св. Валентин, той вероятно започва да се свързва с романтичната любов през Средновековието. На този ден още през 14 век започва да става традиция да се разменят любовни послания под формата на т. нар. валентинки. Съвременните символи на любовта сега са сърцето и образа на крилатия Купидон. През 20 век ръчно написаните послания биват заменени от масово произвежданите готови картички. АПК (Асоциацията за Поздравителни Картички) е изчислила, че всяка година се изпращат 1 милиард поздравителни картички, като така изостават по масовост само от коледните картички. Асоциацията също е изчислила, че жените купуват около 85% от всички валентинки.



През втората половина на 20 век в САЩ и други места по света установената практика на размяна на картички се разширява и се въвежда раздаването на подаръци, като при хетеросексуалните двойки това се прави обикновено от мъжа. Най-популярните подаръци са рози и шоколад. През 80-те, диамантната индустрия започва да насърчава Св. Валентин в неговото ориентиране към подаряване на бижута без примеси. Когато двама влюбени вечерят на Св. Валентин, тяхната връзка често се счита за сериозна.

**15 Февруари 2025 година, Събота,
Международен ден на скаутите**

На 15 февруари всяка година се отбелязва Международния ден на скаутите. Думата scout в превод означава „разузнавач“, но в днешни дни скаутите са хора, обединени главно от идеите си за живот сред природата и от кодекса си на коректно поведение. Основите на скаутската организация са поставени през 1907 година от бившия военен - лорд Робърт Стивънсън Смит Бейдън-Пауел в Англия. Той създава първия скаутски отряд - събира 15-20 момчета от градските улици и ги завежда на скаутски лагер на остров Браунси.



ЧЕТВЪРТИ НАЦИОНАЛЕН КОНКУРС ЗА ДЕТСКА РИСУНКА НА ТЕМА „БАБА МАРТА“

НЧ „Изгрев - 1921“ - село Волуяк обявява Четвърти национален конкурс за детска рисунка на тема „Баба Марта“. Целта на конкурса са да провокират творческия потенциал, да се насърчат творческите способности и фантазия, да се предостави възможност за изява и развитие. Право на участие имат деца и младежи от 6 до 18 г., разделени в три възрастови групи: Първа - 6 - 10 години; Втора - 11-14 години; Трета - 15-18 години. Материалите и техниките са по избор на участника. Формат на листа 35/50. На гърба на рисунката да бъде написана следната информация: Трите имена и възраст на участника, адрес, телефон, имейл за връзка, школа и име на ръководителя. Краен срок за изпращане на рисунките: 21.02.2025 г. Рисунките изпращайте на адрес: НЧ „Изгрев - 1921“ - село Волуяк, гр. София с. Волуяк, пк 1346, ул. Зорница 59. За повече информация: фейсбук страницата на Читалище „Изгрев“, Волуяк Телефон за връзка - 0884 718744 e-mail: konkurs_izgrevvoluqk@abv.bg



ПРИТЧАТА ЗА ЦАР ДАМОКЪЛ И СТРАХА ОТ СМЪРТТА

Твърди се, че притчата за цар Дамокъл, от която произлиза изразът дамоклев меч, е измислена от Цицерон през 45 година преди Христа. Историята ясно показва какво се случва с човек, който непрекъснато се страхува от предателство и убийство.

Дамокъл бил един от най-властните за времето си царе в Древна Гърция. Разполагал с голяма територия, несметни богатства и титла, на която завиждали много други управници.


Но въпреки че бил толкова могъщ, Дамокъл не бил никак щастлив, тъй като непрекъснатите му битки и увеличаването на състоянието му печелили все нови и нови врагове.

Така той започнал да се страхува, че някой ще го предаде и убие, когато най-малко очаква. Ставал все по-подозрителен и ограничавал кръга на хората около себе си, докато накрая се заключил в една стая и позволявал само дъщерите си да го посещават, за да му носят храна.

Един ден обаче ласкателят Диносий поискал да посети царя и да го обсипе с комплименти. Прекарал последните месеци в изолация, Дамокъл бил готов да чуе няколко добри думи за себе си и позволил на ласкателя да влезе в стаята му.

Докато Диносий обяснявал на царя колко е очарован от неговия живот, Дамокъл му предложил да опита от царските глезотии. В стаята веднага влязла прислуга, която сервираща на ласкателя различни деликатеси. Парфюмирали го и започнали да го мажат със скъпи кремове.

Гледайки отстрана Дамокъл осъзнал колко прекрасен живот е имал, преди да се затвори в стаята, но изведнъж погледнал над себе си и видял, че над главата му виси меч, завързан за конски косъм.



От този момент царя и за секунда не можел да се наслаждава на живота си, а параноята му се превърнала в реална опасност, заради която на няколко секунди погледнал над главата си със страх, че мечът може да падне и да го убие.

За Цицерон историята на Дионисий и Дамокъл представя идеята, че колкото по-голяма власт и успехи има един човек, толкова по-малко той им се наслаждава, а подозренията му към околните се засилват, като това бавно го води към страховете, от които само си мисли, че бяга.

В средновековната литература използват израза дамоклев меч, който означава надвиснала опасност, който сами сме създали с поведението си.

ФОТООБЕКТИВЪ



Ако желаете да публикувате и Ваши интересни фотографии, моля изпращайте материалите си на адрес:
Сатовча 2950, ул. "Тодор Шопов" №37, факс: 07541/20-95,
e-mail: satovchabl@abv.bg

ЗАКОНОДАТЕЛСТВО

КАКВО ПЛАЩА ЗДРАВНАТА КАСА, КОГАТО ПРЕТЪРПИМ ТРАВМА

Във връзка със зимния период, всяка година броят на хората, които имат нужда от медицинска помощ, свързана с ортопедия и травматология е значителен. Затова Ви даваме полезна информация какво НЗОК заплаща за:

- Лечение по клинични пътеки за ортопедия и травматология;
- Медицинска помощ в извънболнична помощ;
- Медицински изделия;
- Рехабилитация.

Какъв е пътят на пациента по линия на НЗОК, ако се нарани/падне на улицата или на пистата?

Не всички видове наранявания налагат лечение в отделение/клиника по Ортопедия и травматология. При травми свързани със счупване на кости или сериозни наранявания на мускули и сухожилия (скъсване, смачкване) се налага постъпване за лечение в отделение/клиника по Ортопедия и травматология. Когато травмата е индикация за спешно състояние, пациентът може да постъпи в болница след транспортиране от екип на Спешна помощ. Друга възможност е постъпването за планово лечение (когато травмата не налага спешна хоспитализация), чрез Направление за хоспитализация (бл.№7 МЗ-НЗОК). Направлението може да бъде издадено от личният лекар или лекар специалист.

На какво имам право, ако се наложи да бъда приет в болница?

Приемът в болница може да се осъществи по съответната клинична пътека, по спешност или планово с Направление за хоспитализация (бл.№7 МЗ-НЗОК). Направлението може да бъде издадено по преценка от личният лекар или лекар специалист. Пациентът получава необходимата диагностика и лечение в рамките на съответната клинична пътека.

Какво заплаща здравноосигуреното лице, в случай че се лекувам по клинична пътека в болница?

Принципно НЗОК поема всички разходи за диагностика и лечение по клинични пътеки, освен тези за някои медицински изделия (изрично посочени в клиничната пътека, заплащани частично от НЗОК), когато са използвани такива, които се заплащат пациента на цената на която ги е закупила болницата.

Например:

Медицинското изделие изкуствена тазобедрена става се имплантира в рамките на клинична пътека №218 "Оперативни процедури с алопластика на тазобедрена и колянна става". НЗОК заплаща на изпълнителите на болнична помощ за всички медицински дейности, включващи: изследвания, предоперативна подготовка, упойки, операция, лечение в болницата с назначаване на два контролни прегледа и др.

НЗОК заплаща на лечебното заведение до определена стойност тазобедрената протеза (става), отделно от всички дейности.

Например сумата, която НЗОК заплаща за протеза за тазобедрена става, е 1500 лв., 1080 лв. или 1560 лв. в зависимост от вида на ставата и подгрупата в която попада. Най-подходящото медицинско изделие се определя от лекуващия лекар. Доплащането от страна на пациента зависи от изделието, което е необходимо конкретно за неговия случай. Ако пациентът доплаща за медицинско изделие, той дава сума, която представлява разликата между стойността на изделието (закупено от болницата) и тази, заплащана от НЗОК. Болницата задължително издава документи (вкл. фактура), в която е посочено за какво е плащането от пациента.

Пациентът заплаща потребителска такса за болничен престой в лечебно заведение, сключило договор с НЗОК за изпълнение на определена клинична пътека, в размер 5.80 лв. за всеки ден болнично лечение, но за не повече от 10 дни годишно (освен ако лицето не е освободено от нея).

Кои са клиничните пътеки за ортопедия и травматология, по които НЗОК заплаща на здравноосигурените лица и какво накратко включват те?

КП№ 159, 217 - 1, 217 - 2, 217 - 3, 218, 219, 220, 221, 220, 221, 222, 224, 225 И ДР.

Артроскопски процедури в областта на скелетно-мускулната система, оперативни процедури при счупвания или луксации на таза, тазобедрената и колянната става, алопластика на тазобедрена и колянна става, оперативни процедури в областта на раменния пояс и горния крайник, оперативни процедури при заболявания на гръдния кош и др.

НЗОК заплаща на изпълнителите на болнична помощ за всички медицински дейности, включващи: изследвания, предоперативна подготовка, упойки, операция, назначаване на два контролни прегледа и др.

По отношение на медицинските изделия, на какво може да разчита пациентът – кои от тях заплаща НЗОК?

Определени медицински изделия, посочени в алгоритъма на клиничната пътека не се заплащат от НЗОК. Други медицински изделия се заплащат напълно или частично, както е записано в клиничната пътека. Списък с медицински изделия, които НЗОК заплаща в условията на болнична медицинска помощ е публикуван на сайта на НЗОК - www.nhif.bg,

рубрика „За болници“ - подрубрика „Лекарствени продукти, медицински изделия и диетични храни“ - линк „Медицински изделия, прилагани в болничната медицинска помощ“.

Има ли право на образна диагностика в болничната и извънболничната помощ, заплаща ли за нея?


В рамките на болничната помощ образната диагностика е включена в клинична пътека. За осъществяване на образна диагностика в извънболнична помощ е необходимо Направление (бл.№4 МЗ-НЗОК), издадено от личният лекар или лекар специалист. При необходимост от някои специални образни изследвания (КТ, МРТ) направлението се издава само от лекар специалист. Пациентът не заплаща за образни изследвания, ако е здравноосигурен и има съответното направление. НЗОК поема тези разходи.

На какво има право пациента в извънболничната помощ?

В извънболничната помощ пациента може да бъде диагностициран и лекуван както от личният лекар, така и от лекар специалист по Ортопедия и травматология, МЦ или ДКЦ, за което е необходимо да има издадено Направление (бл.№4 МЗ-НЗОК). НЗОК поема тези разходи когато пациентът е здравноосигурен и има съответното направление.

Какво получава като рехабилитация здравноосигуреният?

Рехабилитацията може да се проведе както в извънболничната помощ, така и в рамките на клинична пътека.

**Въпрос: Инвалид с 95 процента инвалидност на 69 години, може ли да се възползва от Програмата за достъпна жилищна среда?**

Отговор на МТСП: По Компонент 1 „Достъпна жилищна среда“ от НП се финансира изпълнението на инвестиционни проекти за изграждане на достъпна среда в съществуващи жилищни сгради и прилежащите им пространства, която се ползва безвъзмездно и по нестопански начин. За финансиране по Компонент 1 от НП може да кандидатства лице с трайно увреждане, придвижващо се с инвалидна количка, на което е изготвена индивидуална оценка на потребностите по реда на Закона за хората с увреждания (ЗХУ). Тази оценка се изготвя в дирекция „Социално подпомагане“ към Агенцията за социално подпомагане, по настоящ адрес на лицето и служи за служебна проверка на декларирани обстоятелства от кандидата за идентифицирането му като допустим по Програмата. Съгласно чл. 6 от Националната програма за достъпна жилищна среда и лична мобилност (НП), за финансиране по Компонент 1 може да кандидатства: 1. собственик на индивидуална жилищна сграда, който е лице с трайно увреждане и се придвижва с инвалидна количка, или в чието семейство има член, който е лице с трайно увреждане, придвижващо се с инвалидна количка и е с постоянен или настоящ адрес – адреса на същата индивидуална жилищна сграда; 2. юридическо лице – сдружение, учредено и вписано по Закона за управление на етажната собственост (ЗУЕС), когато собственик на жилище в жилищната сграда в режим на етажна собственост е лице с трайно увреждане, придвижващо се с инвалидна количка, или в чието семейство има член, който е лице с трайно увреждане и се придвижва с инвалидна количка и/или дете с определени вид и степен на увреждане, което се придвижва с инвалидна количка и е с постоянен или настоящ адрес – адреса на същото жилище. По смисъла на настоящата програма за член на семейството се смята и лице над 18-годишна възраст с трайно увреждане, придвижващо се с инвалидна количка, с което собственикът на индивидуална жилищна сграда или на жилище в жилищната сграда в режим на етажна собственост е в родствена връзка и полага постоянно лични грижи за него. Съгласно чл. 7 от НП, допустими за финансиране по Компонент 1 са проектите предложения за извършване на СМР в съществуващи жилищни сгради (законни по смисъла на ЗУТ) на лицата по чл. 6, ал. 1 и/или в прилежащите им външни пространства, но в рамките на урегулираните поземлени имоти, в които са разположени. По смисъла на §5, т. 29 от допълнителните разпоредби на ЗУТ, „жилищна сграда“ е сграда, предназначена за постоянно обитаване и състояща се от едно или повече жилища, които заемат най-малко 60 на сто от нейната разгъната застроена площ. В допустимите по ал. 1 проектни предложения трябва да са предвидени единствено СМР за изграждане/поставяне

ДАНЪЧЕН КАЛЕНДАР

ФЕВРУАРИ 2025г.

До 14-ти февруари:**ЗДДС**

1. Подаване на справка-декларация по ЗДДС, ведно с отчетни регистри и внасяне на дължимия ДДС за данъчния период - месец януари.

2. Подаване на VIES-декларация от регистрирано лице, което е извършило вътреобщностни доставки, доставки като посредник в тристранна операция (с изключение на получено авансово плащане (цялостно или частично) от посредник в тристранна операция) или доставки на услуги по чл. 21, ал. 2 от ЗДДС (включително получените авансови плащания), с място на изпълнение на територията на друга държава членка за данъчния период – месец януари. Регистрираното лице, което през данъчния период – месец януари изпраща или транспортира стоки под режим на складиране на стоки до поискване от територията на страната до територията на друга държава членка и/или когато през този период настъпи промяна, включително замяна на лицето по чл. 15а, ал. 2, т. 3 от ЗДДС, попълва раздел „Г“ на VIES-декларацията.

Забележка: Регистрирано лице, което през данъчния период – месец януари е извършило вътреобщностни доставки, по които получатели са данъчно задължени лица или данъчно незадължени юридически лица, регистрирани за целите на ДДС в Северна Ирландия, или доставки като посредник в тристранна операция, по които получатели са данъчно задължени лица или данъчно незадължени юридически лица, регистрирани за целите на ДДС в Северна Ирландия, подава VIES-декларация. Регистрирано лице, което прехвърля стоки, представляващи част от неговите стопански активи, от територията на страната до територията на Северна Ирландия под режим на складиране на стоки до поискване и/или когато през този период настъпи промяна, включително замяна на лицето по чл. 15а, ал. 2, т. 3 от ЗДДС, попълва раздел „Г“ на VIES-декларацията.

До 15-ти февруари:

Наредба № Н-18 от 13.12.2006 г.

1. Подаване на данни от производител/вносител на фискални устройства за разчетени фискални паметни през месец януари.

2. Подаване на данни от производител/вносител на фискални устройства за сервизните техники, имащи право да извършват сервизна дейност на произведените от тях ЕСФП, преминали обучение и получили сервизен ключ през месец януари.

3. Подаване на данни от сервизна фирма на фискални устройства за издадените свидетелства за регистрация на фискални устройства, за прекъсване и започване на сервизното обслужване, както и за получени уведомления за загубване, повреджване или унищожаване на свидетелството за регистрация на фискалното устройство през месец януари.

4. Подаване към НАП на стандартизиран одиторски файл от лица, регистриращи и отчитащи продажби с документ по чл. 52о от Наредба № Н-18, съдържащ информация за направените в електронния магазин поръчки, по които са извършени доставки на стоки/услуги през месец януари.


на съоръжения за преодоляване на различни нива в жилищните сгради, в т.ч. рампи, подземни платформи и асансьори, съответстващи на разпоредбите на ЗУТ, вкл. на Наредба NoPД-02-20/26.01.2021 г. за определяне на изискванията за достъпност и универсален дизайн на елементите на достъпната среда в урбанизираната територия и на сградите и съоръженията (ДВ, бр. 12 от 2021 г.), Наредба № 2 от 2009 г. за избор и проектиране на асансьорни уредби в жилищни и общественообслужващи сгради (ДВ, бр. 46 от 2009 г.) и Наредба № Из-1971 от 2009 г. за строително-технически правила и норми за осигуряване на безопасност при пожар (обн., ДВ, бр. 96 от 2009 г.), и за които е налице одобрен инвестиционен проект и издадено разрешение за строеж/поставяне. Следва да имате предвид, че в периода 16.01.2025 – 15.05.2025 г. Министерство на труда и социалната политика обявява процедура за набиране на проектни предложения по Компонент 1 (К1) „Достъпна жилищна среда“ НП. Необходимите документи за кандидатстване с проектни предложения по К1 от НП се подават на хартиен и електронен носител, до 15.05.2025 г. включително. Документи, получени след 15.05.2025 г., няма да се разглеждат. Програмата се реализира ежегодно със средства от държавния бюджет в рамките на одобрените бюджетни средства за съответната година. По Компонент 1 се кандидатства ежегодно на проектен принцип. За целта на интернет страницата на МТСП (<https://www.mlsp.government.bg/natsionalna-programa-za-dostpna-zhilishchna-sreda-i-lichna-mobilnost-1>) звеното по Компонент 1 обявява процедура за набиране на проектни предложения и публикува обява, всички формуляри и документи. При необходимост от допълнителна информация и консултации, можете да се обърнете към служителите на Проект „Красива България“, ангажирани с администрирането на Компонента, на телефон: 02/8119674 и електронна поща: kb.mtsp@abv.bg.



ПОЛЕЗНИ СЪВЕТИ

ПЕРИОД НА ПОНИКВАНЕ НА СЕМЕНАТА НА РАЗЛИЧНИТЕ КУЛТУРИ

Периодът на поникване е този, през който семената покълват и дават активен живот на нови растения. Оптималната влажност и температура са водещи фактори за продължителността на този процес, но светлината и кислородът също имат свой принос.



Какво е важно да знаем за периода на поникване на семената и да го разчитаме правилно?

Покълването на семената е преходът им от латентност към активен живот и за всяка култура процесът има различен период на продължителност.

Съществуват два възможни сценария за развитие:
1. Засяване на сухи семена

В този случай всичко е по-просто, защото веднага след като семената попаднат във влажна почва, те ще започнат да набъбват, ще покълнат и след няколко дни на повърхността ще се покажат малките, но жизнеспособни растения. Обикновено първо покълва коренът, а след това стъблото. Ако семената се намират при оптимални условия, няма да има забавяне на процеса на поникване. Когато температурите са по-ниски, тогава покълването ще се забави или преустанови напълно.

2. Накисване на семената до набъбване или покълване с последващо засяване

Ако накисваме семената предварително, тогава времето се отчита именно от този момент. Влагата, съчетана с оптимална температура, кара семената да се събудят, където и да се намират – завити в хартия, кърпа или директно в почвата.

Например, периодът на поникване на домати е 4-8 дни. Ако накиснем семената за един ден във влажна кърпа или домакинска хартия, а след това ги засеем във влажна почва при оптимална температура от 25-27 градуса по Целзий, тогава можем да очакваме растенията да поникнат след 3-7 дни. При наличие на оптимални условия кълновете ще се покажат с един ден по-рано. Ако за накисване използваме не обикновена вода, а добавим стимулатори, тогава периодът ще се съкрати още.

Времето, необходимо за поникване на семената, зависи изцяло от условията, при които попадат – влажност, температура, състояние на почвата и дълбочина на засяване. Колкото по-близо са до оптималните, толкова по-къс е периодът на поникване.

Най-добри резултати и висока кълняемост ще дадат пресни, висококачествени семна с висока енергия на покълване.

Семената на студоустойчивите култури (зеле, всички кореноплодни, салати, копър, лук и др.) започват да поникват при температура на почвата 2-5 градуса, а оптималната температура за развитие е 15-20 градуса.

Семената на студо- и зимоустойчивите култури започват да покълват даже при температура на почвата 1 градус, а оптималната температура е 15-20 градуса. През пролетта на южно изложение има повече слънчева топлина и тези култури поникват по-рано.

Средното време за поникване на разсада при оптимални условия и засяване на сухи семена е: репички, репи, грах – 3 - 8 дни; зеле – 3 - 6 дни; праз, лук, пшърнак – 8 -18 дни; патладжан, копър, моркови, цвекло, пипер – 8 -16 дни; домати, тиквички, тикви, краставици, салата – 4 - 8 дни; царевича, пьпеш, боб – 4 - 10 дни; магданоз – 12 - 20 дни.

Кратковременното изменение на условията, както и качеството на семената оказват влияние върху периода на поникване на семената.

ПОРТОКАЛИ

Портокалите са кръгли цитрусови плодове с фино-текстурирана кора, разбира се оранжева на цвят, както и вътрешността им. Размерът на портокалите обикновено варира от около два до три инча в диаметър.

Състав на портокалите

Портокалите са отличен източник на витамин С. Те също са много добър източник на диетични фибри. Тези плодове също са добър източник на витамини В, включително витамин В1 и фолат, както и на витамин А, калций и калий. 131 гр. портокали съдържат 61.57 калории и 1.23 гр. протеини.

В портокалите са открити около 170 фито-химически елемента, както и около 20 съединения на каротиновата киселина.

Видове портокали

Портокалите не е класифицират най-общо в две категории - сладки и горчиви. Популярни сортове сладки портокали (Citrus sinensis) включват Валенсия, Навел и Джафа – вид голям портокал, както и червени портокали - хибридни видове, които са по-малки по размер, по-ароматни и имат червени нюанси. Горчивите портокали (Citrus aurantium) са често използвани за направата на конфитюр или мармалад, както и служат като есенция за ликьори като Гранд Марние и Коантро.

Избор и съхранение на портокалите

Портокалите не е необходимо да имат ярко оранжев цвят, за да са с добро качество. В действителност, наситеният цвят на небологичните портокали, може да се дължи на инжектирането им с изкуствени бои в техните кори. Необходимо е да се избягват тези плодове, които имат меки петна или следи от мухъл. И тъй като портокалите са сред храните, най-често срещани с пестицидни остатъци е необходимо да се купуват био портокали, когато е възможно. Необходимо е също да се избират портокали, които са с гладко текстурирана кора и са твърди и тежки за техния размер. За най - добро антиоксидантно действие, трябва да се купуват напълно узрели портокали. Трябва да се има предвид, че портокалите са една от храните, най-често свързани с алергични реакции.

Кулинарна употреба на портокалите

Портокалите се консумират най-често в суров вид, защото имат много свеж и приятен вкус. Освен това суровите портокали се използват в много плодови салати, като изключително ароматна подправка към салати и ястия с риба и пилешко месо.

Естествено портокалите се използват и за направата на любимия на много хора свеж портокалов сок. Портокалите се използват за украса или крем на много торти, вкусни сладкиши като портокалов кекс, или портокалов пай, а също не и мъфини. Портокалите са основа за редица вкусни сладка. Повечето видове месо също могат да се приготвят с портокали. Портокаловият сос пък е много подходящ за гарнирането на месо, предимно от птици.

Полези от портокалите

Портокалите имат изключително полезно действие за човешкото здраве, а именно:

- Портокалите съдържат полезните фитохранителни вещества. При последните изследвания, лечебните свойства на портокали се свързват с широка гама от фитохранителни съединения. Те включват цитрусови флаванони (видове флавоноиди, които включват молекулите хесперетин и нарингенин), антоцианини, хидроксициаминова киселина, както и разнобразие от полифеноли.

- Портокалите съдържат витамин С, който има антиоксидантно действие и защитава имунната система. Портокалите са отличен източник на витамин С - само един портокал доставя 116.2% от необходимата доза витамин С на ден. Витамин С е основният водоразтворим антиоксидант в тяло-



то, той унищожава свободните радикали и предотвратява щетите от тях, както вътре, така и извън клетките.

- По данни от проведено изследване, приемането на витамин С като добавка не предоставя същата защита, както количеството, съдържащо се в чаша портокалов сок;

- Портокалите осигуряват защита срещу сърдечно-съдови заболявания;

- Проучванията показват, че диета богата на цитрусови плодове дава значима защитна сила срещу някои видове рак, като рак на устата, ларинкса и фаринкса и рак на стомаха. Консумацията на портокали води до намаляване на риска от 40 - 50%.

- Съединения в цитрусовите плодове, включително и портокалите, наречени лимонини играят важна роля в борбата с рак на устата, кожата, белите дробове, гърдата, стомаха и дебелото черво;

- Портокалите са полезни за намаляване нивата на холестерол;

- Портокалите са много добър източник на фибри;

- Портокалите помагат за предотвратяване образуването на камъни в бъбреците, предотвратяват образуването на язви;

- Портокалите помагат за защита на респираторното здраве и осигуряват защита срещу ревматоиден артрит.

- За да се забавят процесите на стареене на организма, диетолозите препоръчват консумацията поне на четири червени портокала дневно. Другият вариант за консумация на червените плодове е да се пие сок от тях.

ПИЛЕШКА КАВЪРМА В ТЕНДЖЕРА

Необходими продукти:

- пилешко месо - 500 г
- червени чушки - 6
- гъби - 8 печурки
- лук - 4 глави стар
- чесън - 1 скилидка
- моркови - 1 голям
- домати пюре - 200 г
- червено вино - 100 г
- черен пипер - 1 ч.л.
- чубрица
- дафинов лист - 3 бр.
- брашно - 1 с.л.
- червен пипер
- магданоз - пресен
- олио
- сол



Начин на приготвяне:

Нарезете месото на късчета. Лука, чесъна, чушките, моркова и гъбите нарежете на по-едро.

В дълбока тенджера нагряйте олио и запържете лука, оставете да се задуши за кратко и добавете и месото.

След като месото е полуготово, добавете чушките и морковите и задушете отново всичко.

Прибавете гъбите и сложете черен пипер и чубрица, сол на вкус и разбъркайте добре.

Залейте всичко с доматеното пюре, виното и чаша вода и сложете листата дафинов лист.

Оставете домашната кавърма да поври около 30 минути или до готовност на зеленчуците и месото.

За да съгъстите, прибавете брашното и червен пипер, разтворени в малко вода. Разтворете го добре предварително, за да няма бучици.

Оставете кавърмата с пиле още около 5 минути на огъня и бъркайте.

Поднесете пилешка кавърма в тенджера със ситно нарязан магданоз.

Попълнете празните квадратчета, така че всеки ред, всяка колона и всяка 3x3 секция да съдържа числата от 1 до 9.

3	4	5						8
6	1			8	3	5	4	9
7	9			4	5			6
				1	5	7		
				6	4	9		
	7	1	9			4		
		9		2	6	4		
	5			1				
2		6			3			

МАЛКА обява (до 76 символа)	РЕКЛАМА (в каре)	ОБЯВА (в каре)
2.00 лева	1.00 лв./см ²	0.50 лв./см ²

Вид на брой

– Не мога да ви разбера – казва адвокатът на клиента си. – Излизате от затвора и първата ви работа е да отидете в редакцията на вестника и да пребиете главния редактор. Защо?
 – Защото, господин адвокат, аз откраднах хиляда долара, а тоя мошеник написа, че съм бил свил три хиляди. Знаете ли какви неприятности имах после с жена си?

— — — — —

Край реката стои човек и пуска в нея монети.
 – Какво правите? – пита любопитен.
 – Изпуснах монета в реката.
 – А защо хвърляте и други?
 – Че няма да се мокря само заради петдесет стотинки!

„ЗЕЛЕН ТЕЛЕФОН” НА ОБЩИНСКА АДМИНИСТРАЦИЯ - САТОВЧА

На телефон **0879/12-17-14** можете да подадете сигнали за замърсяване на околната среда и за нарушения на екологичното законодателство.

Сигнали се приемат в рамките на работната седмица от 08.00ч. до 17.00ч.

При аварийни ситуации за замърсяване на околната среда в извънработно време могат да се подават сигнали на телефон: **07541/20-66.**

При подаване на сигнал по телефона, по електронен път или чрез внасяне на писмо в деловодството на Общинска администрация, в информацията, която предоставяте, трябва да фигурира както описание на нарушението, така и вашите данни – име, адрес и телефон за писмен отговор на вашия сигнал. Имате право и трябва да изискате такъв отговор, за да сте сигурни, че сигналът е приет и ще бъде извършена проверка на място!