



ОБЩИНСКИ НОВИНИ

ДЕНЯТ НА ЛЕВСКИ
152 ГОДИНИ БЕЗСМЪРТИЕ

19 февруари е денят, в който почитаме паметта на един от най-великите българи живели и дали живота си за нашата Родина - България. Ден, в който във всички учебно-възпитателни заведения на територията на община Сатовча се проведоха възпоменателни тържества по случай 152 годишнината от обесването на Васил Левски.

Ден, в който с почит и преклонение пред подвига на Апостола на свободата се рецитираха стихове и пяха песни. Разказваха се незабравимите и завладяващи думи и дела на безсмъртния герой на България - Васил Иванов Кунчев, наречен от народа - Левски. Думите му звучаха в училищата и детските градини. Думи, които помним и до днес и никога не бива да забравяме:

„Ще имаме едно знаме, на което ще пише „Свята и чиста република”, но за да бъдат реалност тези негови думи е необходимо преди това да изпълним другата му заръка: „Кажти ми моите и аз твоите кривици, па да ги поправиме“. Училищните мероприятия напомниха отново битието на българския революционер, чрез възпроизвеждане на сценки от неговия кратък, но изпълнен с много трепети живот, посветени на храбростта му и нелеката участ да плати с живота си за свободата.

Нека не забравяме и помним подвига и целите му. Нека помним, но и да осъзнаем смисъла в изречението от него слова: „Дела трябват, а не думи!“
Поклон Апостоле!



ОТКРИТ УРОК ПО ЛИТЕРАТУРА
В УЧИЛИЩЕ САТОВЧА
ПОСВЕТЕН НА ВАСИЛ ЛЕВСКИ

На 19 февруари учениците от 9а клас при СУ „Св. св. Кирил и Методий“, с. Сатовча, проведоха открит урок, посветен на живота и делото на Васил Левски. Урокът се осъществи под ръководството на г-жа Райка Славчева, старши учител по френски език и БЕЛ, а водеща беше Теодора Коемджиева.

Откритият урок започна с едноминутно мълчание в знак на почит към Апостола на свободата. През цялото време на урока звучеше „Хубава си, моя горо“, което създаде вълнуваща и тържествена атмосфера.

Учениците представиха презентация за биографията, делото и революционната дейност на Левски, рецитираха стихотворения на Христо Ботев, Иван Вазов и Любен Каравелов, и взеха участие в игра за тълкуване на думите на Апостола:

„Ако спечеля, печеля за цял народ - ако загубя, губя само мене си.“

В знак на почит учениците написаха своите послания и ги закачиха на „Дървото на Апостола“.

Гости на събитието бяха колеги преподаватели по български език и литература, история и цивилизации, които споделиха впечатленията си и изразиха възхищението си от активното участие на учениците.

Поклон пред делото на Васил Левски!

Нека помним заветите му и ги предаваме на следващите поколения!



ПОЗДРАВИТЕЛЕН АДРЕС
ПО СЛУЧАЙ 3-ТИ МАРТ - НАЦИОНАЛЕН ПРАЗНИК
НА РЕПУБЛИКА БЪЛГАРИЯ

Уважаеми жители на община Сатовча,


Трети март - Националният празник на Република България е един от най-значимите празнични дни в България. На този ден свеждаме глави в знак на почит и преклонение към героите отдала живота си за нашата свобода и като достойни синове на славен и борбен народ сме длъжни да пазим своята история и да не забравяме свидните жертви донесли ни свободата.

Нека засвидетелстваме своята безгранична синовна почит и уважение в името на силна и свободна България, пожелавайки си мир, просперитет и ясно бъдеще!

Поклон! Поклон пред величието на хилядите герои, загинали за свободата на България!

Честит празник!

Д-р АРБЕН МИМЕНОВ
Кмет на община Сатовча



ПОЗДРАВИТЕЛЕН АДРЕС
ПО ПОВОД 1-ВИ МАРТ - ДЕНЯ НА САМОДЕЕЦА И
ЛЮБИТЕЛСКОТО ХУДОЖЕСТВЕНО ТВОРЧЕСТВО



Уважаеми самодейци,

От името на екипът ми и лично от свое име ви поздравявам по повод 1-ви март - Деня на самодееца и любителското художествено творчество и пожелавам да бъдете здрави и благоденствувате в домовете ви, за да имате силата и волята да продължите да опазвате и съхранявате местните традиции, бит и култура.

Бъдете все така всеотдайни и ентузиазирани в работата си, чрез която ежедневно напомняте на обществото ни, че има с какво да се гордее и че има ценности, които да се предадат на идното поколение.

Честит празник!

Д-р АРБЕН МИМЕНОВ
Кмет на община Сатовча

Комисия за защита на
потребителите (КЗП)
0700 111 22

Телефон на потребителя
0700 122 99

Дайте Вашето мнение и коментар за вестника на

0700 010 006, 07541/20-75 или на адрес: с. Сатовча, ул. „Тодор Шопов” 37

Открит е телефонен пост 070010006 в общината, можете да говорите толкова дълго, колкото поискате, само за 0,13 лв.

07541/20-66 - дежурен общински съвет за отбрана при Общинска администрация Сатовча

НОВИНИ

СЕДМИЧЕН КАЛЕНДАР

24 Февруари 2025 година, Понеделник,
Национален празник на Суринам
Националният празник на страната е Деня на освобождението и обновлението.



27 Февруари 2025 година,
Четвъртък,
Национален празник на Доминиканската република
Националният празник на страната е Деня на провъзгласяването на независимостта /1844/.



1 Март 2025 година, Събота,
Св. припница Евдокия

Имен ден празнуват: Евдокия, Марта, Мартин.
Евдокия живяла в Сирия, в град Илиопол. Събрала богатство почти колкото царската хазна с греховни дела. Така умъртвила душата си и вкаменила сърцето си. Монах на име Герман отседнал в съседство на Евдокия. Тя чула молитвите на Герман и много се трогнала. Евдокия станала християнка и започнала да разпространява вярата. Противниците ѝ я преследвали и на 1 март тя загинала от меч.



Баба Марта

Баба Марта е митичен персонаж в българския фолклор.

В народните вярвания, представени в пословици и приказки, името ѝ е свързано с името на месец „март“. Три са месеците, които са персонифицирани в българските митични представи – януари, февруари и март. Януари и февруари са представени като братя с лют характер – Голям Сечко и Малък



Сечко. Баба Марта се смята за тяхна сестра, която ту е усмихната и добронамерена, ту непредвидимо зла. С Баба Марта и месец март се свързват много обичаи и празници, посветени на идващата пролет. Най-известният обичай, свързан с Баба Марта, е закичването на хора и млади животни с Мартеница (усукани бяла и червена нишка) на 1 март - деня на пристигането на Баба Марта. През целия месец се извършват обреди за гонене на змии и гущери, както и гадания, свързани с някои прелетни птици.

Ден на любителското художествено творчество – Ден на самодееца

Първи март е традиционен празник на любителското художествено творчество. Денят на самодееца е празник, обединяващ хора с различни професии, възраст и пол, но всички водени от любовта към традиционното и съвременното изкуство. Това е празник за хората, които не жалят сили и време, и които влагат цялото си сърце в любимото занимание.



3 Март 2025, Понеделник,

Национален празник на България
За първи път се чества по нов стил на 3 март 1917 г. след въвеждането в България през 1916 г. на Григорианския календар. Денят на освобождението на България от Османско иго е определен за Национален празник с Указ 236 на Държавния съвет, издаден на 27 февруари 1990 г., и с Решение на 9-ото Народно събрание от 5 март 1990 г. Денят е избран за национален празник на България, защото тогава за първи път българските земи се споменават и като политически аргумент.



КОНКУРС ЗА ДЕТСКА РИСУНКА НА ТЕМА „ВДЪХНОВЕНИ ОТ МАМА“

По повод приближаващия празник на жената, е обявен конкурс за детска рисунка на тема „Вдъхновени от мама“!

Майката е човекът, който е слънцето в детските очи! То свети така ярко, че остава отпечатък! Нека отпразнуваме това с конкурс за детска рисунка, като сега за пръв път е включена и специална КАТЕГОРИЯ ЗА ДИГИТАЛНА РИСУНКА!

Дигиталното рисуване предоставя необятни възможности за експериментация и креативност, не само сред възрастните, но и сред децата! Има много приложения, които напълно успешно имитират традиционните бои и четки, някои от които напълно безплатни! Ще се радваме да насърчим децата, които предпочитат този вид рисуване, било то на телефон, компютър или таблет!

ВАЖНО: Изображения, генерирани с изкуствен интелект няма да бъдат включени в надпреварата, тъй като за тяхното създаване няма процес на рисуване!

> КРАЕН СРОК ЗА ИЗПРАЩАНЕ НА РИСУНКА: 8 МАРТ, 2025г.

> УСЛОВИЯ ЗА УЧАСТИЕ:

Нека участниците нарисуват това, с което майките им ги вдъхновяват всеки ден! Може да е всичко, от прегръдка до дейност заедно! От рисунката трябва да се разбира, че става дума за детето/децата и тяхната майка.

Изпращайте рисунките до tosha.art.official@gmail.com с две имена на участниците, години, детска градина/училище, както и населено място.

ОБЩИ ПРОЕКТИ НА ГРУПИ ОТ ДЕТСКИ ГРАДИНИ ИЛИ КЛАСОВЕ В УЧИЛИЩА са позволени и ще получат дигитална грамота за участие с името на градината/училището и групата/класа, но ако децата желаят да участват за персоналните награди, трябва да участват и с персонални рисунки.

Участниците ще бъдат разделени в няколко групи, за да бъде журирането съобразено с възрастта на децата, както следва:

- ВЪЗРАСТОВА ГРУПА ОТ 4 ДО 6 ГОДИНИ
- ВЪЗРАСТОВА ГРУПА ОТ 7 ДО 9 ГОДИНИ
- ВЪЗРАСТОВА ГРУПА ОТ 10 ДО 12 ГОДИНИ
- ВЪЗРАСТОВА ГРУПА ОТ 13 ДО 18 ГОДИНИ
- КАТЕГОРИЯ ЗА ДИГИТАЛНА РИСУНКА! - Понеже не знаем колко деца ще се включат и на каква възраст, в последствие ще изберем рисунки за гласуване, отделно само за тази категория, както и броя на наградите.

НАГРАДИ

Наградите ще включват ваучер от Ozone, книжки, енциклопедии, материали за рисуване и други предмети, съобразени с възрастта на децата победители.

Победителите ще бъдат избрани от публиката чрез гласуване, като скипът на НЧ „Христо Г. Данов - 1904 г.“ предварително ще селектираме рисунките, които ни направят най-силно впечатление. Според гласовете на публиката, ще изберем по един победител в категория, а ако има деца с равен брой гласове, ще има удължен срок за гласуване до установяване на победителите. Ако и тогава има равенство, ще изберем децата чрез видео томбола, публикувана в социалните мрежи.

СПЕЦИАЛНИ НАГРАДИ

Екип от опитни педагози от НЧ „Христо Г. Данов - 1904 г.“ ще избере победител, който да наградят с награда, предоставена от тях.

Нашите приятели от Marsel Toys отново ще зарадват едно талантливо дете с награда от вълшебения им магазин за играчки!

Ще приготвим и специални изненади за всички участвали деца!

ГЛАСУВАНЕТО ще се проведе от 10 до 15 МАРТ чрез харесване (за Facebook) на избраната от вас рисунка и коментар с номера на рисунката (за Instagram). Рисунките ще публикуваме в пост на Facebook страницата ни и Instagram:

<https://www.facebook.com/Artbytosha/>

<https://www.instagram.com/artbytosha/>

Победителите ще бъдат обявени на 16 МАРТ

ГРАМОТИ ще има за всички под формата на образци, които всеки да може бързо и лесно да попълни и принтира, а победителите ще получат грамоти в рамки, заедно с наградите. Грамотите на децата, които са се справили отлично ще изпратим попълнени и готови за принт по имейл.

И този път очакваме с трепет прекрасните творби на децата и много ще се радваме, ако има повече деца, които опитват да рисуват и дигитално! Успех на всички!

ПРИТЧА ЗА ЩАСТИЕТО, КОЕТО НЕ ВИЖДАМЕ

В далечно царство живеел много мъдър владетел. Той бил известен с добрите съвети, които винаги давал на хората.

Веднъж при него дошъл разтревожен и унил мъж, който му задал следния въпрос:

— Защо при мен нещата винаги се случват толкова трудно и винаги съм нещастен?

Чувайки въпроса, мъдрият владетел се усмихнал загадъчно. Той връчил на посетителя си малка лъжичка с олио и го поканил да обиколят заедно палата, в който живеел царят. Също така владетелят заръчал на нещастния мъж да внимава да не разлее олиото в лъжичката.

След това двамата потеглили на обиколка. По време на разходката владетелят въвеждал госта си в красиви стаи с невероятни съкровища. Пред очите им се разкривали несметни богатства и изящни произведения на изкуството.

Всичко било като в приказките. Владетелят не пестял думи да разказва за тези красоти, но неговият гост не му обръщал голямо внимание, а продължил да гледа в лъжичката с олио, от страх да не разсипе мазината.

В края на обиколката царят попитал мъжа:

— Е, как ти се струва моята колекция, какво те впечатли най-много?


— Аз почти нищо не видях. През цялото време гледах в лъжичката с олиото и не разбрах какво се случва около мен - признал мъжът.



ФОТООБЕКТИВЪ



Ако желаете да публикувате и Ваши интересни фотоси, моля изпращайте материалите си на адрес:
Сатовча 2950, ул. "Тодор Шопов" №37, факс: 07541/20-95,
e-mail: satovchabl@abv.bg




Тогава мъдрият владетел въздъхнал и обяснил:

— Сега разбираш ли защо всичко при теб става толкова трудно? Защото все се вглъбяваш в проблемите си и не виждаш останалите възможности, които те заобикалят. Около теб има огромно изобилие, но докато се фокусираш само върху дадена трудност, никога няма да видиш щастието, късмета и красотата в живота си.

ЗАКОНОДАТЕЛСТВО

НАПРАВЛЕНИЯ ЗА ЛЕКАРИ И ИЗСЛЕДВАНИЯ: КАКВИ СА ПРАВАТА НА ПАЦИЕНТИТЕ

Много хора все още имат въпроси относно начина, по който работят електронните направления, техните срокове на валидност и как се издават за различни видове услуги.



Как и за какво се издават направления. За какво служат направленията?

Общопрактикуващият (личният) лекар и лекарят-специалист, при необходимост издават направления за консултация, изследвания, хоспитализация, явяване на ЛКК и ТЕЛК, за да могат здравноосигурените лица да ползват медицински услуги, заплащани от НЗОК.

Лекарят задължително трябва да извърши преглед, за да прецени дали е необходимо да издаде направление, като за посещения и прегледа на пациента попълва амбулаторен лист. Направленията се издават електронно в момента на прегледа и се изпращат в Националната здравно-информационна система (НЗИС).

При посещенията си в лечебно заведение (лаборатория или лекар-специалист) здравноосигурените лица предоставят своя идентификатор (ЕГН, ЛНЧ, ССН). Съответното лечебно заведение има достъп до направлението и изпълнява назначените изследвания или консултации.

Трябва ли ми хартиен носител, след като влязох в сила електронните направления?

При издаване на електронно направление не е необходимо да бъде издавано направление и на хартиен носител.

Каква е валидността на направлението?

Срокът на валидност на всички видове направления е 30 дни, считано от датата на издаване, с изключение на направленията за ВСМДИ: „Мамография на двете млечни жлези“ и „Ехография на млечна жлеза“ от пакет „Образна диагностика“, издадени при провеждане на профилактичен преглед. Техният срок на валидност е до 60 дни считано от датата на издаване.

На колко направления за един специалист има право на година?

Няма ограничение на броя на направленията, които могат да се издадат на едно здравноосигурено лице за календарната година.

През какъв период могат да бъдат издавани?

Направленията се издават по преценка на лекаря, в зависимост от здравословното състояние на пациента. Не е необходимо да издава ново направление към лекар със същата специалност, към когото вече е издадено направление, преди изтичане на срока на първоначалното направление.

Лекарят-специалист извършва вторични прегледи до 30 календарни дни от датата на извършване на първичния преглед. Специалистът извършил първичния преглед преценява броя на необходимите вторични прегледи.

По преценка и при необходимост личният лекар би могъл да издаде направление към специалист, когато става дума за различни диагнози.

Може ли едновременно да се издадат няколко направления за различни специалисти?

Личният лекар може да издаде няколко направления за консултация или съвместно лечение към различни специалисти.

Ако вторичния преглед е извън периода на направлението, трябва ли да се заплати от пациента?

До 30 дни от датата на първичния преглед, следва да бъдат осъществени необходимите вторични прегледи. След този срок ЗОЛ може да се обърне към личния лекар за преглед и същия да прецени необходимостта да му бъде издадено ново направление за консултация.

В случай че ОИЛ не издаде направление за нова консултация с лекар-специалист, то за посещенията си при специалиста ЗОЛ следва да заплати прегледа.

Може ли лекар-специалист да издаде направление за друг специалист?

Лекарите-специалисти също могат да издават направления за консултация с друг специалист.

Кой издава направление за хоспитализация?

„Направление за хоспитализация“ (бл. МЗ-НЗОК №7) се издава от общопрактикуващ лекар, от лекар-специалист, лекар по дентална медицина, болница или спешен център и е предназначен за насочване на здравноосигуреното лице към лечебно заведение за болнична помощ за планова или спешна хоспитализация.

Каква е валидността на това направление?

Срокът на валидност е 30 дни.

Възможно ли е в периода на направлението за хоспитализация, да се издаде направление за специалист?

Да, лекарят преценява дали са необходими допълнителни консултации и какви преди постъпване на пациента за лечение в болница.

Заплаща ли се издаването на направление?

Здравноосигурените лица не дължат заплащане за издаване на направление.

КОИ ПРЕДПРИЯТИЯ ПОДЛЕЖАТ НА ЗАДЪЛЖИТЕЛЕН ФИНАНСОВ ОДИТ ЗА 2024 ГОДИНА

Общинска администрация – Сатовча уведомява заинтересованите лица, че през 2024 година бяха приети промени в Закона за счетоводството, относно критериите за задължителен независим финансов одит от регистрирани одитори.

Какви са промените

Първата промяна касае двойното увеличение на праговете за балансова стойност и активите и нетните приходи от продажби. Съгласно чл. 37, ал. 1 на задължителен независим финансов одит от регистрирани одитори подлежат годишните и консолидираните финансови отчети на:

1. малки предприятия, които към 31 декември на текущия отчетен период надвишават най-малко два от следните показатели:

- балансова стойност на активите - 4 000 000 лв.;
- нетни приходи от продажби - 8 000 000 лв.;
- средна численост на персонала за отчетния период - 50 души;

2. средните и големите предприятия;

3. предприятията от обществен интерес;

4. средните и големите групи и групите, в които има поне едно предприятие от обществен интерес;

5. предприятия, за които това изискване е установено със закон.


Втората промяна е отпадането на критериите за задължителния одит за акционерните дружества и командитните дружества с акции, които не са микро. С други думи критериите за задължителен одит на АД и КАД вече са приравнени с критериите на останалите дружества.

Третата промяна касае одита на консолидираните отчети. Съгласно чл. 37, ал. 3 консолидираните финансови отчети и годишните финансови отчети на предприятията, включени в консолидацията, подлежат на независим финансов одит. Независимо от изискванията по изречение първо, годишният финансов отчет на предприятие, който е извън критериите по ал. 1 и е включен в консолидацията, не подлежи на независим финансов одит, когато:

1. нетните приходи от продажби в годишния финансов отчет на съответното предприятие не превишават 0,5 на сто от нетните приходи от продажби в консолидираните финансови отчет на групата, и

2. балансовата стойност на активите в годишния финансов отчет на съответното предприятие не превишава 1 на сто от общата стойност на активите в консолидираните финансови отчет на групата.

Това изключение не се прилага за индивидуалния годишен финансов отчет на предприятието майка.



Въпрос: Каква е цената на операция на разширена вена по здравна каса?

Отговор на НЗОК: Лечението може да бъде проведено в рамките на клинична пътека № 129 „Оперативно лечение при варикозна болест и усложненията й“.

НЗОК заплаща на изпълнителите на болнична помощ за всички медицински дейности, включващи: изследвания, предоперативна подготовка, операция, лечение в болницата, с назначаване на до два контролни прегледа след изписването в рамките на 30 дни, в същото лечебно заведение за болнична помощ, задължително записани в епикриза.

НЗОК не заплаща някои медицински изделия, изрично упоменати в клинична пътека № 129 - като катетри/влакна за лазерна и радиочестотна аблация. Когато са използвани такива пациентът ги заплаща на цената на която ги е закупила болницата, за което получава фактура.

Потребителската такса за ден болничен престой в лечебно заведение, сключило договор с НЗОК за изпълнение на определена клинична пътека е в размер на 5.80 лв., но за не повече от 10 дни годишно (освен ако не сте освободена от такава).

Въпрос: Има ли възможност за смяна на личен лекар, който избрах след като личният почина.

До момента нямаше практика в населеното място, където живея, но вече има такава и започва записване на пациент. Избора ми бе, на лекар който е в друго населено място и реално нямам достъп до него за преглед. Трябва ли да изчакам законният срок - юни месец или има възможност за прекратяване на договора.

Отговор на НЗОК: Извън нормативно определените срокове (от 1 до 30 юни и от 1 до 31 декември) смяна на общопрактикуващия (личния) лекар е възможна по всяко време на годината единствено при определени хипотези: при прекратяване на договора на лекаря с

ДАНЪЧЕН КАЛЕНДАР

До 28-ми февруари: ФЕВРУАРИ и МАРТ 2025г.
ЗДДФЛ

1. Подаване на Справката по чл. 73, ал. 1 от ЗДДФЛ за изплатени доходи на физически лица през предходната година.

2. Подаване на Справката по чл. 73, ал. 6 от ЗДДФЛ за изплатени през предходната година доходи по трудови правоотношения.

До 10-ти март:
ЗКПО

Деклариране на направените залози и данъка от организатори на хазартни игри и от оператори на телефонна или друга електронна съобщителна услуга за проведени през предходния месец хазартни игри, при които залогът за участие е чрез цената на телефонна или друга електронна съобщителна услуга. Внасяне на този данък от операторите на телефонна или друга електронна съобщителна услуга.

До 14-ти март:
ЗДДС

1. Подаване на справка-декларация по ЗДДС, ведно с отчетни регистри и внасяне на дължимия ДДС за данъчния период - месец февруари.

2. Подаване на VIES-декларация от регистрирано лице, което е извършило вътреобщностни доставки, доставки като посредник в тристранна операция (с изключение на получено авансово плащане (цялостно или частично) от посредник в тристранна операция) или доставки на услуги по чл. 21, ал. 2 от ЗДДС (включително получените авансови плащания), с място на изпълнение на територията на друга държава членка за данъчния период - месец февруари.

Регистрираното лице, което през данъчния период - месец февруари изпраща или транспортира стоки под режим на складиране на стоки до поискване от територията на страната до територията на друга държава членка и/или когато през този период настъпи промяна, включително замяна на лицето по чл. 15а, ал. 2, т. 3 от ЗДДС, попълва раздел „Г“ на VIES-декларацията.

Забележка: Регистрирано лице, което през данъчния период - месец февруари е извършило вътреобщностни доставки, по които получатели са данъчно задължени лица или данъчно незадължени юридически лица, регистрирани за целите на ДДС в Северна Ирландия, или доставки като посредник в тристранна операция, по които получатели са данъчно задължени лица или данъчно незадължени юридически лица, регистрирани за целите на ДДС в Северна Ирландия подава VIES-декларация. Регистрирано лице, което прехвърля стоки, представляващи част от неговите стопански активи, от територията на страната до територията на Северна Ирландия под режим на складиране на стоки до поискване и/или когато през този период настъпи промяна, включително замяна на лицето по чл. 15а, ал. 2, т. 3 от ЗДДС, попълва раздел „Г“ на VIES-декларацията.

районната здравноосигурителна каса (РЗОК), при смяна на настоящия адрес на пациента или при констатирана трайна невъзможност на избрания личен лекар да оказва първична извънболнична медицинска помощ.

Вашият случай не попада в гореописаните възможности за смяна на личен лекар, но бихте могли да се обърнете към директора на съответната районна здравноосигурителна каса (РЗОК) по избор на личен лекар и да подадете писмено заявление, в което да опишете всички обстоятелства, които налагат смяна на общопрактикуващия лекар извън установените срокове за това. В зависимост от казуса Ви, от районната здравноосигурителна каса ще Ви информират и ще Ви окажат съдействие. Адресите и телефоните на РЗОК за връзка с граждани са публикувани на сайта на НЗОК - www.nhif.bg - рубрика „РЗОК“.


Въпрос: Колко болничен мога да си взема в рамките на една календарна година? Личния ми лекар ми издаде болничен за 7 дни, после имах 23 дни и от ЛКК. На различни места се коментират 30, на другия-40 дни. Има ли право на още болничен?

Отговор на НЗОК: По въпроса с издаването на болничен лист за временна неработоспособност Ви информираме, че съгласно Наредбата за медицинската експертиза болничните листове се издават от лекуващите лекари/лекарите по дентална медицина и от лекарските консултативни комисии (ЛКК). Болничен лист за временна неработоспособност се издава на осигурено лице еднолично от лекуващия лекар/лекаря по дентална медицина до 14 дни непрекъснато за едно или повече заболявания, но не повече от 40 дни, с прекъсване в рамките на една календарна година. След изтичането на посочения период от 14 дни или съответно 40 дни болният се насочва към ЛКК, с изключение на случаите на временна неработоспособност поради карантината.

Лекарските консултативни комисии разрешават непрекъснат отпуск за временна неработоспособност до 180 календарни дни и не повече от 30 дни еднократно. В тези 180 дни се включват и дните по предхождащия еднолично издаден болничен лист, но не се включват 135-те дни от отпуска по чл. 45 от Наредбата за работното време, почивките и отпуските.

ПОЛЕЗНИ СЪВЕТИ

ОПТИМАЛНА ПРОДЪЛЖИТЕЛНОСТ НА РАЗСАДНИЯ ПЕРИОД



За по-ранно отглеждане на зеленчукови култури използваме разсад. Времето за засаждане на постоянно място зависи от видовете особености и изисквания на растенията, начин на отглеждане (в защитни съоръжения или на открито), регионалните климатични условия, както и конкретните атмосферни влияния.

За правилно прилагане на разсадния метод при отглеждане на определена култура, необходимо е да познаваме вегетационния период, като осигуряваме благоприятни условия за растежа и развитието на растенията.

Възраст на разсада и правилно определяне на сроковете за засяване

Възрастта на разсада има решаваща роля за по-бързата му адаптация към новите условия и последващо пълноценно развитие.

За да се изчисли правилно датата за засяване на семената за разсад от определена култура, необходимо е да се знае оптималната възраст за всеки вид. Тя включва времето от поникване на растенията – до засаждането им на постоянно място. В производствени условия оптималната продължителност е много точно фиксирана, защото могат да се контролират параметрите и условията на отглеждане. В домашни условия има малък толеранс във времето.

Втората отправна точка е времето за засаждане на растенията на постоянно място, което трябва да бъде съобразено с условията на отглеждане – в защитно съоръжение или на открито, както и регионалните климатични условия. В северните и по-студените региони на страната културите се засаждат обикновено с 10-15 дни по-късно.

За основните зеленчукови култури оптималната продължителност на разсадния период е приблизително следната:

- домати 55-60 дни;
- пипер 55-70 дни;
- патладжан 60-70 дни;
- краставици 20-25 дни;
- тикви и тиквички 20-25 дни;
- бяло зеле ранно 45-55 дни;
- бяло зеле късно 35-50 дни;
- целина коренова 60-70 дни;
- праз лук 50-70 дни.

Видно е, че възрастта на разсада може да се колебае, което е свързано с няколко основни фактора – условия на отглеждане и големината на контейнерите или количеството растения на 1 м².

Сроковете за засаждане на постоянно място зависят от конкретните условия (метеорологичните при отглеждане на открито или тези в защитните съоръжения). Възможно е засаждане на разсада и в по-ранна възраст, ако условията позволяват, а растенията са достатъчно укрепнали.

Забавяне на засаждането на постоянно място е по-проблемно, защото води до прерастване на растенията, издължаване и отслабване на стъблото (особено при недостатъчна светлина, висока температура и влажност на почвата), което се отразява негативно на реколтата.

„ЗЕЛЕН ТЕЛЕФОН” НА

ОБЩИНСКА АДМИНИСТРАЦИЯ - САТОВЧА

На телефон **0879/12-17-14** можете да подадете сигнали за замърсяване на околната среда и за нарушения на екологичното законодателство.

Сигнали се приемат в рамките на работната седмица от **08.00ч. до 17.00ч.**

При аварийни ситуации за замърсяване на околната среда в извънработно време могат да се подават сигнали на телефон: **07541/20-66.**

При подаване на сигнал по телефона, по електронен път или чрез внасяне на писмо в деловодството на Общинска администрация, в информацията, която предоставяте, трябва да фигурира както описание на нарушението, така и вашите данни – име, адрес и телефон за писмен отговор на вашия сигнал. Имате право и трябва да изискате такъв отговор, за да сте сигурни, че сигналът е приет и ще бъде извършена проверка на място!

ЗАЩО СЕ ПОЯВЯВА МУХЪЛ ВЪРХУ ПОЧВАТА НА РАЗСАДА И КАК ДА ГО ОТСТРАНИМ

Отглеждането на разсад е процес, който изисква специално внимание. Бъдещата по-ранна реколта до голяма степен зависи от качеството на разсада. По време на растежа могат да възникнат различни проблеми, които пречат на нормалното развитие на растенията.

Най-често те са свързани с неправилни грижи, но много важно е да знаем как да коригираме допуснатите грешки.

Поява на мухъл върху повърхността на почвата

Това е един от сериозните и най-често срещани проблеми при отглеждане на разсад. Представява бяло пухкаво покритие – мицел на плесенните гъби, което постепенно покрива повърхността на почвата. Появява се най-често на ранните етапи от развитието на разсада и затруднява достъпа на кислород в повърхностния слой. Недостигът му забавя покриването на семената, а някой може изобщо да не се развият. В допълнение кореновата система на вече поникналия разсад се развива по-слабо, потреблението на хранителни вещества се нарушава и корените започват да гният.

Основни причини за появата на мухъл

Причините, които водят до появата на мухъл върху почвената повърхност в контейнерите, са:

- високата влажност, причинена от прекомерно поливане или липсата на качествено дрениране, което намалява водопропускливостта на почвата;
- лоша циркулация на въздуха, което се дължи на повишена гъстота на растенията и отсъствие на проветряване на защитните съоръжения;
- използване на замърсена с патогенни микроорганизми почва за отглеждане на разсада;
- ниски температури, които благоприятстват развитието на мухъл.



Как да се отървем от мухъла в контейнерите?

Отстраняването на мухъла от почвата е задължително, защото забавя развитието на растенията, а може да доведе и до загубата им.

1. Най-напред трябва да отстраним повърхностния слой, заразен с мухъл, като добавим същото количество нова почва.
 2. Повърхността се поръсва с дървесна пепел, натрошен активен въглен или пясък.
 3. След като горният слой изсъхне, добре е почвата да се полее с Фитоспорин М или негов аналог.
 4. Осигуряване на добра вентилация на растенията, особено в началните етапи от развитието на разсада. Редовното проветряване на защитните съоръжения (2-3 пъти на ден за по 20-25 минути) ще намали влажността на средата и отстрани една от предпоставките за появата на мухъл.
 5. Ограничаване на влажността на почвата. Полива се само тогава, когато горният слой вече е изсъхнал.
 6. Ревизия на дренажните отвори. Ако са запушени, трябва да се почистят и отворят.
- Всички тези мерки ще помогнат да отстраним причините за образуване на мухъл, който може да бъде пречка за отглеждане на качествен разсад.

Попълнете празните квадратчета, така че всеки ред, всяка колона и всяка 3x3 секция да съдържа числата от 1 до 9.

1	2					
	3					
						4
	4		5			
	6		7			
						2
	8					
						8

ПОЛЕЗНИ СВОЙСТВА НА ДЮЛИТЕ И 3 ЛЕСНИ РЕЦЕПТИ

Да обърнем внимание на този полезен плод с тръпчив вкус. Дюлята представлява храст или ниско дърво, което цъфти през април – май. Плодовете ѝ зреят през септември – октомври, като в по – топли райони на страната е възможно да узреят по – рано. Дюлята е изключително богата на витамини, фибри, минерали и микроелементи. Плодовете са с много високо съдържание на пектин и целулоза.



Дюлята не може да се консумира сурова, а само след топлинна обработка.

Дюли в кулинарията

Дюлите са подходящи за направа на конфитюр, желе, компоти. Използват се и като съставка на десерти. Дюлята е в състава на едни от най – луксозните бели вина.

Полезни свойства на дюлите

Прясно изцеденият сок от дюля има противовъзпалително действие. Също така в плода се съдържат голямо количество антиоксиданти, които са с множество полезни свойства за нашия организъм. Дюлята съдържа флавоноиди, които подпомагат работата на сърцето.

Лесни и полезни рецепти с дюли

Конфитюр от дюли:

Продукти:

- 2 килограма добре узрели дюли
- 1 кг. захар
- 500 мл. вода
- 1 чаена лъжичка лимонена киселина
- 1 щипка канела

Приготвяне: Измийте много добре дюлите, нарежете ги, обелете кората и почистете от семките. Сварете захарта във водата докато се получи не много гъст сироп.

Отстранете сиропата от котлона и настържете в него дюлите.

След това върнете съдът на котлона, добавете канелата и оставете да ври.

След като се сгъсти добавете лимонена киселина, разбъркайте и отстранете от огъня.

Когато конфитюрът се охлади се налива в бурканчетата, които се запечатват.

Сироп от дюли:

Продукти:

- 3 големи дюли
- 1 кг. захар
- 1 л. вода

Приготвяне: Измийте дюлите, обелете ги и ги настържете. След това ги сложете във водата, да се сварят за около 40 минути. Полученият сок прецедете добре и оставете да престой 24 часа. След това отново сложете да ври заедно със захарта, като обирате пяната. Щом заври свалете от огъня. Прецедете сиропата през гъста цедка, оставете да изстине и напълнете в плътни затворени бутилки.

Печени дюли:

Продукти:

- 4 дюли
- 10 броя карамфил
- 8 суп. лъжици захар
- 1 щипка канела

Приготвяне: Измийте дюлите, почистете ги от семките и ги нарежете на парчета. Във всяко парченце забодете по 1 – 2 карамфилчета, след което подредете дюлите в тава. Налейте един пръст вода и поръсете със захар и малко канела. Сложете дюлите да се пекат в умерено загрята фурна.

МАЛКА обява (до 76 символа)	РЕКЛАМА (в каре)	ОБЯВА (в каре)
2.00 лева	1.00 лв./см ²	0.50 лв./см ²

Виз на брой

Тя:- С какво се занимаваш?
Той:-Работа в ДАНС.
Тя:-Разкажи нещо интересно.
Той:- За мен или за теб.....

Моряц нахлува при капитана на кораба:
- Капитане! Имаме пробойна на кораба!
- Къде?
- На левият борд, под ватерлинията.
- А-а, няма страшно, там не се вижда...

Иванчо влязъл в затвора за кражба. След няколко месеца надзирателя го пита:
- Защо никой не те посещава? Нямах ли роднини?
- Имаш! Ама те всички са тук.