



ВЕСТНИК НА ОБЩИНА

САТОВЧА



2950, Сатовча, ул. „Тодор Шопов” № 37, тел.: 21-16, факс: 20-95

e-mail: satovchabl@abv.bg

4 - 9 март 2025г., година (XXI), 9 / 993

ОБЩНСКИ НОВИНИ

147 ГОДИНИ СВОБОДА

Община Сатовча отбеляза 147 годишната от Освобождението на България във всички населени места. Въпреки студеното време тържествените чествания се проведоха под звуците на възрожденските песни и организирани от училищните ръководства художествено-музикални програми, посветени на националния празник – Трети март. Във всяко населено място се издигна тържествено българското знаме, под съпровода на националния химн. Традиционно в центъра на село Сатовча националното знаме беше издигнато от кметът на община Сатовча д-р Арбен Мименов, асистирани от отличници при Средно училище „Св.св. Кирил и

Методий“ село Сатовча. Прочетоха се възпоменателни слова за героите, дали живота си за родния край и България, поднесоха се венци и цветя на признателност пред паметника на героите от Отечествената, Балканската и Втората световна война. Рецитираха се стихове, посветени на безсмъртните герои на България, които за пореден път отекваха на тази паметна дата, дала ни място под слънцето. Младите хора, идното поколение трябва да знаят и помнят за славните бойци и революционери, които чрез своята преданост и безкористна саможертва са отдали живота си в името на Родината, коментира Кмета на Общината.



ПЪРВОМАРТЕНСКО

Според преданието, Баба Марта е стара и куца жена, която носи снегове и виелици, ако е разгневена, и хубаво слънчево време, ако е благосклонна – точно това, което е характерно за променливия месец от годината, а именно месец март. Независимо, каква е Баба Марта в нашите представи, тя символизира пролетта и новото начало, здравето и плодородието, и затова няма нищо по – хубаво и положително от това да мислим и вярваме, че носейки мартеница ще ни върви през цялата година. Ние българите спазваме много обичаи, които ни открояват от останалите народи и Баба Марта е един от тях. Традиционно за нас е да си подаряваме и връзваме червено-бели конци на 1 март, като си пожелаваме повече здраве. Традиционно Баба Марта посещава детските градини и ясли от община Сатовча и в нейна чест децата заедно със своите учителки организират посрещането ѝ, като пеят песни, рецитират стихове и играят сценки от митичния живот на старицата. В замяна на доброто представяне на децата, Баба Марта им връзва мартенички и им пожелава да бъдат здрави, весели и винаги засмени. Мартеницата е изработена от червени и бели вълнени или памучни конци и това не е случайно. Червеният цвят символизира плодородието и слънцето, а белият – чистотата и щастието. В България също има поверие, че ако видиш щъркел в полет, то годината ще бъде наистина здрава, успешна и плодородна, а мартеницата, която носим, трябва да сложим под камък или да закачим на цъфнало плодно дръвче.

ПОЗДРАВИТЕЛЕН АДРЕС ПО СЛУЧАЙ 8-МИ МАРТ - МЕЖДУНАРОДНИЯ ДЕН НА ЖЕНАТА

Уважаеми дами,,

Осми март е приятен повод да изразим най-сърдечните си чувства към нашите майки, съпруги, дъщери, сестри и любими. Да им благодарим за всеотдайността, за нежната, но силна опора в живота ни, за магията да правят света около нас по-добър и красив.

От името на екипът ми и лично от свое име ви пожелавам да сте здрави и обичани, да съхраните своята женственост, очарование и силен дух! Вярвайте в себе си, бъдете смели в мечтите и делата си! Вечна да е великата ви мисия да дарявате живот и надежда!

С умиление изказвам уважението си пред нашите майки, които с широките си сърца и всеотдайност са ни дали най-добрия пример за чиста и безусловна любов!

В този специален ден желая на вас и вашите семейства много обич и топлина, мирно и светло бъдеще!

Честит празник!

Д-р АРБЕН МИМЕНОВ
Кмет на община Сатовча



Комисия за защита на
потребителите (КЗП)
0700 111 22

Телефон на потребителя
0700 122 99

Дайте Вашето мнение и коментар за вестника на община Сатовча на редакционния ни телефон:

0700 010 006, 07541/20-75 или на адрес: с. Сатовча, ул. „Тодор Шопов” 37

Открит е телефонен пост 070010006 в общината, можете да говорите толкова дълго, колкото поискате, само за 0,13 лв.

07541/20-66 – дежурен общински съвет за отбрана при Общинска администрация Сатовча

НОВИНИ

СЕДМИЧЕН КАЛЕНДАР

**4 Март 2025 година, Вторник,
Преп. Герасим Йордански.**

Имен ден празнува: Герасим. Свети Герасим бил аскет и скромнен монах. Той е основал манастир край река Йордан и спечелил стотици последователи. Според легенда лъв с трън в лапата си потърсил помощта на светеца. След като Герасим извадил тръна, лъвът останал негов дългогодишен спътник и след смъртта на светеца издъхнал върху гроба му. Затова иконописците представят св. Герасим с лъв в нозете.



**8 Март 2025 година, Събота,
Международен ден на жената**




Международния ден на жената възниква в началото на XX век. Историята на празника започва през 1857 г. в Ню Йорк, когато е организиран един от първите протестни митинги на жените, работещи в текстилните фабрики. Те настоявали за равни права с мъжете, намаляване на работното време и подобряване условията на труд. През 1909 г. Американската социалистическа партия провъзгласила 28 февруари за Национален ден на жената. До 1913г. американките са го отбелязвали на последната неделя от месец февруари. През 1910 г. на Втората международна конференция на работещите жени в Копенхаген е взето решение за учредяване на „Ден на жената“, който да се отбелязва всяка година. В резултат на това решение Международният ден на жената се чества за първи път през 1911 г. в Австрия, Германия, Швейцария и Дания, когато повече от един милион мъже и жени участват в шествия. От 1914 г. отбелязването на празника в различните страни е на датата 8 март. Той се свързва в началото на века с борбата за политическо, икономическо и социално равнопоставяне. През 1977 г. Общото събрание на ООН решава 8 март да стане Международен ден за правата на жените и за мир.

9 Март 2025 година, Неделя,

Свети Четиридесет мъченици Севастийски

Имен ден празнуват: Младен, Младенка. Православната църква определя този ден като празник на четиридесетте войника от арменския полк в гр. Севастия, които след жестоки мъчения загиват за своята вяра по време на преследванията на християните от имп. Лициний (IV в.). Според старата християнска житейна митология, светите 40 мъченици са били римски войници, които тайно изповядвали християнството. Техният полк е бил разположен в малоазиатския град Севастия. След като биват разкрити са подложени на жестоки мъчения. Загиват 40 войни. Това става през 320г. от н.е. Няколко години преди официалното признаване на християнството и края на гоненията на ранните християни. Православната църква по-късно ги канонизира. В българските религиозни вярвания – представата за 40-те светци войни се трансформира в младенци. Така сред старите българи празника е известен като младенци. Празничната трапеза: Освен обредните хлябове, всяка стопанка сготвя и 40 червени чушки, които пълни с ориз или булгур и всеки гледа в този ден 40 неща да хапне - да е берекетлия годината.



Международен ден на DJ-я

9 март е Международният ден на DJ-я. Отбелязва се от 2002 г. по инициатива на Световния диджей фонд и организацията „Нордоф Робинс мюзик терапи“, които използват музиката за лечение на деца и възрастни. На този ден по цял свят се провеждат благотворителни акции в помощ на детски организации.



СТАРТИРА УЧЕНИЧЕСКИ КОНКУРС ПО ПРЕВЕНЦИЯ НА НАРКОМАНИИТЕ В БЛАГОЕВГРАД

Община Благоевград и Общински съвет по наркотични вещества обявяват ученически конкурс по превенция на наркоманиите за учебната 2024/2025 година.

В него могат да вземат участие деца и младежи на възраст от 6 до 19 г.

Определените категории, в които те могат да представят своите творби, са следните.

– „Моят любим национален герой“ е темата за деца от предучилищните групи и учениците от 1 до 4 клас.

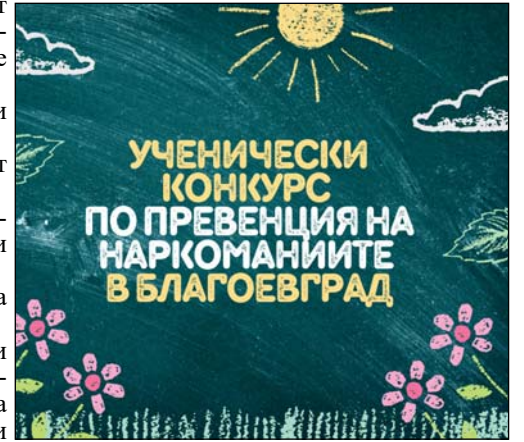
– „Човекът-свободен и независим“ обхваща възрастовата група от 5 до 12 клас.

Участниците имат право да избират дали да творят в посока независимия от наркотици човек и какво причинява дрогата на личността, или да представят личности и събития, свързани с Освобождението на България и нашият край.

Учениците могат да изявят своите умения под формата на есе, разказ, стихотворение, постер, рисунка или мултимедийна презентация.

Срокът за подаване на творбите е до 31.03.2025 г. на адрес чрез доставка с куриер: гр. Благоевград, ул. „Тракия“ 2, ет. 1; на адрес чрез доставка с Български пощи: гр. Благоевград, пл. „Георги Измирлиев“ 1, Община Благоевград.

На посочения имейл konkurs.pitaizan@gmail.com ще се приемат само мултимедийни презентации, които също могат да бъдат записани на диск и изпратени на посочените по-горе 2 адреса в Благоевград.



VIII НАЦИОНАЛЕН ЛИТЕРАТУРЕН КОНКУРС

„НИКОЛАЙ ХРЕЛКОВ“

Народно читалище „Пробуда-1926“ - Горна Бана Ви кани да участвате в VIII Национален литературен конкурс „Николай Хрелков“

Конкурсът е предназначен за деца и младежи от 6 до 19 години и има за цел да популяризира ученическото литературно творчество.

♦ РЕГЛАМЕНТ

Конкурсът е индивидуален. В него могат да участват авторски творби от жанровете поезия и проза на свободна тема.

Творбите трябва да са напечатани. Ръкописи няма да се разглеждат.

Участници и литературни творби, които не отговарят на условията на конкурса, не се допускат до журиране.

Всяка творба трябва да бъде придружена с личните данни на участника – трите имена, адрес, телефон, електронна поща, възраст, училище или извънучилищно звено и изпратена на хартиен носител на адреса на читалището или на електронната му поща до 31.05.2025 г.

♦ ВЪЗРАСТОВИ ГРУПИ

I група – от 6 до 10 години

II група – от 11 до 14 години

III група – от 15 до 19 години

Журито е в състав: Генади Генадиев, Елена Найденова и Георги Костов.

Журито присъжда I, II и III награда във всяка възрастова група отделно за поезия и за проза. То има право и да не присъди награда в някоя от групите, както и да присъди и поощрителни награди по своя преценка.

Резултатите от конкурса ще бъдат оповестени на фейсбук страницата на читалището в периода от 25 до 30 юни 2025 г.

Датата, часът и мястото на връчването на наградите ще бъдат уточнени допълнително на фейсбук страницата на читалището. На тези, които не могат да присъстват на събитието наградите ще бъдат изпратени по пощата.

♦ ОБЩИ УСЛОВИЯ

Всеки има право да участва само с една собствена творба в конкурса.

Конкурсните творби не се връщат. Организаторите си запазват правото да използват творбите с цел популяризиране на конкурса.

АДРЕС: Народно читалище „Пробуда-1926“ – Горна баня

гр. София, 1614

ул. „Планиница“ № 17

телефон: 02 957 64 79

email: probudagb@abv.bg

facebook: Читалище „Пробуда-1926“ – Горна баня

Лице за контакт: Георги Костов GSM: 0886 988 779 в работно време.



ФОТООБЕКТИВЪ



Ако желаете да публикувате и Ваши интересни фотоси, моля изпращайте материалите си на адрес:
Сатовча 2950, ул. „Тодор Шопов“ №37, факс: 07541/20-95,
e-mail: satovchabl@abv.bg

ПРИТЧА ЗА БРЪМБАРА И ПЕПЕРУДАТА

Пеперудата и бръмбарът обитавали една и съща горска поляна. Веднъж един човек минавал през гората и щом видял бръмбара, го запитал:

- Има ли някъде наоколо красиви рози, които да набера?

- Не, не съм виждал никакви такива растения. Тук има само пръст, тор и изгубени вещи, които вече никой не ползва - отговорил бръмбарът и започнал да разказва на какви находки се е натъквал в този район.

Не минало много време и на същия човек му се наложило да мине пак през гората, за да търси тор. Този път обаче той забелязал пеперудата и решил да я попита:

- Знаеш ли тук някъде да има тор? Казаха ми, че е пълно. Искам да взема от нея.

- Не съм виждала подобна мръсотия. Тук има само красиви цветя и билки, които ухаят приказно - отвърнала пеперудата.

При тези думи човекът само се усмихнал и си казал наум: Ясно! И при животните е както при нас хората - виждат само това, което искат да видят. Когато сме ведри,

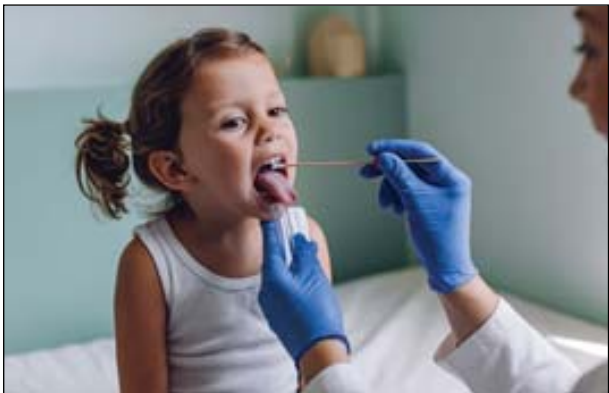


ние хората винаги ще открием какво да изпълни ежедневието ни с красота. Когато сме мрачни пък, ще намерим за какво да се хванем, за да стане денят ни още по-лош.

ЗАКОНОДАТЕЛСТВО

СМЯНА НА ЛИЧНИЯ ЛЕКАР НА ДЕТЕТО ИЗВЪН РЕГЛАМЕНТИРАНИТЕ СРОКОВЕ

Родителите, които желаят да сменят личния лекар на детето си извън обичайните срокове през юни и декември, могат да го направят само при определени условия.



Според информация от Националната здравноосигурителна каса (НЗОК), смяната е възможна при прекратяване на договора на лекаря с районната здравноосигурителна каса (РЗОК), при преместване в друго населено място или при трайна невъзможност на личния лекар да предоставя медицинска помощ.

Ако промяната в адресната регистрация е в рамките на един и същи град – например при преместване в друг квартал – това не е достатъчно основание за смяна на лекаря извън регламентирани срокове. Въпреки това, родителите могат да подадат писмено заявление до директора на съответната РЗОК, в което да изложат причините за желаната промяна.

Необходимо е гражданите да се информират допълнително за процедурата и контактите на съответната РЗОК чрез официалния сайт на НЗОК – www.nhif.bg, в секцията „РЗОК“.

КАК ДА ПРОВЕРИТЕ ЗДРАВНОТО ДОСИЕ НА ВАШЕТО ДЕТЕ



Начините за предоставяне на информация, които са от компетентността на НЗОК, са: чрез електронното пациентско досие, чрез подаване на заявление до директора на РЗОК, или чрез здравноосигурителната книжка на пациента, където са вписани извършените имунизации от личния лекар.

Всеки здравноосигурен има достъп до пълната медицинска информация, (включваща и имунизации) съдържаща се в здравното досие на портала на НЗОК, рубрика „За граждани“/“Е-услуги“, секция „Преглед на досие от здравноосигурените лица“.

Достъп до досието се осъществява в Персонализираната информационна система /ПИС/ на НЗОК на следния адрес: <https://pis.nhif.bg/main/> при наличие на цифров сертификат (КЕП), издаден от лицензиран доставчици на удостоверителни услуги, уникален код за достъп (УКД), който се издава чрез подаване на заявление в районните здравноосигурителни каси (РЗОК) и персонален идентификационен номер – издаден от НАП.

УКД се издава от всяка районна здравноосигурителна каса (РЗОК), независимо от местоживеенето, като за целта е необходимо да бъде подадено заявление (по образец).

Достъп до пациентската информация на лицата - деца до 18-годишна възраст, има родителят/настойникът, който е направил първоначален избор на общопрактикуващ лекар на детето и се осъществява само при активна пациентска регистрация.

За да бъдат отразени имунизациите в пациентското досие, те трябва да бъдат отчетени от общопрактикуващия (личния) лекар, в чиято пациентска листа фигурира вашето дете.

Другият вариант е да подадете писмено заявление по образец до директора на РЗОК, за да ви бъде предоставена информация относно извършени имунизации за съответен период.

Заявлението се подава лично, а по изключение – от упълномощено от вас лице, с приложено към заявлението нотариално заверено изрично пълномощно (оригинал или нотариално заверено копие). Координатите на районните здравноосигурителни каси са публикувани на интернет страницата на НЗОК в меню „РЗОК“. Надзорът на имунопрофилактиката се осъществява от районните здравни инспекции (РЗИ), които са структури към Министерството на здравеопазването, откъдето можете да получите изчерпателна информация за всички поставени ваксини на вашето дете.

С КАКВИ ДОКУМЕНТИ Е НЕОБХОДИМО ДА СЕ СДОБИЯ, ПРЕДИ ДА СЕ ЗАВЪРНА В БЪЛГАРИЯ?

Съгласно координационните регламенти за социална сигурност, обменът на информация между компетентните институции относно реализирането на права в сферата на социалната сигурност, се извършва изцяло по служебен път. Обмяната на тази информация, удостоверяваща Вашите осигурителни периоди, се извършва посредством специално създадени и утвърдени за целта формуляри/структурирани електронни документи.

Въпреки това, в някои определени случаи исканата от Вас информация може да ви бъде издадена под формата на документ, който след това може да представите в съответната институция в другата държава членка. Тези преносими документи ви дават възможност, в случай на трансгранична ситуация, да докажете своите социалноосигурителни права. В случай, че не разполагате с подобен документ, институцията на съответната държава ще ги изиска по служебен път, като това обаче е възможно да доведе до известно забавяне.

Повече информация за преносимите документи може да получите на сайта на Министерство на труда и социалната политика: <https://www.mlsp.government.bg/prenosimi>

РАБОТИЛ СЪМ В ЧУЖБИНА. ЩЕ МИ БЪДЕ ЛИ ПРИЗНАТ ЗА ОСИГУРИТЕЛЕН И ТРУДОВ СТАЖ ТОЗИ ПЕРИОД?

По смисъла на българското законодателство трудов стаж е времето, през което работникът/служителят е работил по трудово правоотношение. Трудов стаж е и времето, през което е изпълнявана държавна служба или работа по трудово правоотношение според законодателството на друга държава - членка на Европейския съюз, в друга държава – страна по Споразумението за Европейското икономическо пространство, или в Конфедерация Швейцария, както и времето на заемане на длъжност в институция на Европейския съюз, удостоверение с акт за възникване и за прекратяване на правоотношението.

За осигурителен стаж по българското законодателство се зачита времето, специално посочено като такова от Кодекса за социално осигуряване, и този стаж има значение при определяне на правата от държавното обществено осигуряване. В допълнение на това, за целите на определяне на права от сферата на социалната сигурност, се зачитат и чужди осигурителни периоди въз основа на правото на Европейския съюз (Регламент (ЕО) № 883/2004 за координация на системите за социална сигурност и Регламент (ЕО) 987/2009 за установяване процедурата за неговото прилагане) или на действащите двустранни договори за социална сигурност, които предвиждат сумиране и зачитане на такива периоди, придобити по чуждото законодателство.



Въпрос: Как се процедира когато личния лекар забавя издаване на документи за ТЕЛК. Баща ми има издадени етапни епикризи от невролог и психиатър, но личния му лекар се бави с документацията нужна пред ТЕЛК. Вече мина месец. Моля за отговор, притеснява ме ако етапните епикризи имат срок, защото баща ми е на 84г и е трудно подвижен. Трудно ще е отново да посети специалистите.

Отговор на НЗОК: Общопрактикуващият лекар, а за лицата, които нямат личен лекар - лекуващият лекар, насочва болния към ТЕЛК с медицинско направление по образец или издава Талон за медицинска експертиза (бл. МЗ-НЗОК № 6) за изследвания и консултации със специалист, за нуждите на ТЕЛК. За издаването на направление, с което личният лекар насочва за освидетелстване здравноосигурено лице към органите на ТЕЛК, пациентът не заплаща. При подготовка за ТЕЛК за освидетелстване или преосвидетелстване лекарите в лечебните заведения могат да прилагат медицински консултации, епикризи и изследвания, извършени по друг повод за последните 12 месеца и регламентирани в Наредба № 9 от 2019 г. След представяне на документите в ТЕЛК (НЕЛК), по искане на последните, се назначават само високоспециализирани медико-диагностични изследвания (ВСМДИ) с „Направление за медико-диагностични изследвания“ (бл. МЗ-НЗОК № 4).

В нормативната уредба не е посочен срок на валидност на медицинско направление за ТЕЛК съгласно Правилника за устройството и организацията на работа на органите на медицинската експертиза, както и на „Талон за медицинска експертиза“ (бл. МЗ-НЗОК № 6) за изследвания и консултации със специалист,

ДАНЪЧЕН КАЛЕНДАР

МАРТ 2025г.

До 14-ти март:
ЗДДС

1. Подаване на справка-декларация по ЗДДС, ведно с отчетни регистри и внасяне на дължимия ДДС за данъчния период - месец февруари.

2. Подаване на VIES-декларация от регистрирано лице, което е извършило вътреобщностни доставки, доставки като посредник в тристранна операция (с изключение на получено авансово плащане (цялостно или частично) от посредник в тристранна операция) или доставки на услуги по чл. 21, ал. 2 от ЗДДС (включително получените авансови плащания), с място на изпълнение на територията на друга държава членка за данъчния период – месец февруари. Регистрираното лице, което през данъчния период – месец февруари изпраща или транспортира стоки под режим на складиране на стоки до поискване от територията на страната до територията на друга държава членка и/или когато през този период настъпи промяна, включително замяна на лицето по чл. 15а, ал. 2, т. 3 от ЗДДС, попълва раздел „Г“ на VIES-декларацията.

Забележка: Регистрирано лице, което през данъчния период – месец февруари е извършило вътреобщностни доставки, по които получатели са данъчно задължени лица или данъчно незадължени юридически лица, регистрирани за целите на ДДС в Северна Ирландия, или доставки като посредник в тристранна операция, по които получатели са данъчно задължени лица или данъчно незадължени юридически лица, регистрирани за целите на ДДС в Северна Ирландия подава VIES-декларация. Регистрирано лице, което прехвърля стоки, представляващи част от неговите стопански активи, от територията на страната до територията на Северна Ирландия под режим на складиране на стоки до поискване и/или когато през този период настъпи промяна, включително замяна на лицето по чл. 15а, ал. 2, т. 3 от ЗДДС, попълва раздел „Г“ на VIES-декларацията.

До 15-ти март:

Наредба № Н-18 от 13.12.2006 г.

1. Подаване на данни от производител/вносител на фискални устройства за разчетени фискални паметни през месец февруари.

2. Подаване на данни от производител/вносител на фискални устройства за сервизните техники, имащи право да извършват сервизна дейност на произведените от тях ЕСФП, преминали обучение и получили сервизен ключ през месец февруари.

3. Подаване на данни от сервизна фирма на фискални устройства за издадените свидетелства за регистрация на фискални устройства, за прекъсване и започване на сервизното обслужване, както и за получени уведомления за загубване, повреждане или унищожаване на свидетелството за регистрация на фискалното устройство през месец февруари.

4. Подаване към НАП на стандартизиран одиторски файл от лица, регистриращи и отчитащи продажби с документ по чл. 52о от Наредба № Н-18, съдържащ информация за направените в електронния магазин поръчки, по които са извършени доставки на стоки/услуги през месец февруари.

Наредба № Н-18 от 13.12.2006 г.

1. Подаване на данни от производител/вносител на фискални устройства за разчетени фискални паметни през месец февруари.

2. Подаване на данни от производител/вносител на фискални устройства за сервизните техники, имащи право да извършват сервизна дейност на произведените от тях ЕСФП, преминали обучение и получили сервизен ключ през месец февруари.

3. Подаване на данни от сервизна фирма на фискални устройства за издадените свидетелства за регистрация на фискални устройства, за прекъсване и започване на сервизното обслужване, както и за получени уведомления за загубване, повреждане или унищожаване на свидетелството за регистрация на фискалното устройство през месец февруари.

4. Подаване към НАП на стандартизиран одиторски файл от лица, регистриращи и отчитащи продажби с документ по чл. 52о от Наредба № Н-18, съдържащ информация за направените в електронния магазин поръчки, по които са извършени доставки на стоки/услуги през месец февруари.

необходими на органите на ТЕЛК.

Допълнителна информация относно ТЕЛК може да получите на следния линк:

<https://www.nelk.bg/osvidetelstvane-po-me-telk>

Въпрос: Как да получа информация за ТЕЛК решение, при пълна невъзможност да се свържа, с която и да е институция по телефона, а когато отида на място си прехвърлят топката. Документите за преосвидетелстване са подадени на 27.07.2024

Отговор на НЗОК: Запитването Ви не е от компетентните на Националната здравноосигурителна каса.

Министерството на здравеопазването и регионалните здравни инспекции организират и ръководят медицинската експертиза. На сайта на Министерството на здравеопазването са публикувани телефоните за връзка с граждани. Въпросите може да зададете и на експертите, определени за контакти в регионалните здравни инспекции (РЗИ) или да се обърнете към съответната регионална картотека на медицинските експертизи (РКМЕ), където сте подали заявление-декларация за освидетелстване.

ПОЛЕЗНИ СЪВЕТИ

ПРЕМАХВАНЕ НА ЛОША МИРИЗМА ОТ ПЕРАЛНЯТА

За да премахнете лошата миризма от пералната машина, е нужно да намерите първоизточника ѝ. Някои производители на перални отдават причините за наличието на лоши миризми, идващи от машината, на употребата на неподходящ препарат за пране или използването на твърде голямо количество от него.



Предполага се, че препарат, който прекалено се пени, не е за предпочитане, ако има проблем с миризмата след употреба на пералната машина. Когато се употребява прекалено пенещ се детергент, то това способства образуването на повече мехурчета.

Те оставят по-голямо количество утайка по различни местенца и процеди по пералнята, не много лесни за ежедневно почистване, а там е най-лесно да се размножат мухъл или микроорганизми.

По подобен начин действат и омекотителите, и белината. Така че, когато използвате вашата пералня, обърнете голямо внимание на съветите от производителя, упоменати в упътването. Там най-вероятно се препоръчва употребата на определен препарат за пране и не е лошо да се вслушате.

Друга възможна причина е и прането на предимно ниски градуси. От друга страна е възможно и натрупването на тиня и мръсотия по частите на пералнята. Най-добре я почистете. Най-напред с мокра кърпа забършете гуменото уплътнение. След това изкарайте кутията за прах и я почистете. Отворете филтъра и почистете и него, доколкото е възможно. Добре е казанът и маркучетъ също да се промият.

Ако често претоварвате вашата перална машина, то тогава тя няма как да работи по най-ефективния начин. Екстра теглото би нарушило цикъла на центрофугата и би оставило водата вътре до края му. Това не само че би довело до появата на лоша миризма, но и би развалило пералната машина.

В някои случаи след завършване на програмата в пералната машина остава вода. Поради това пералнята винаги се оставя отворена, докато не се употребява.

Ако пералнята не се използва за дълъг период от време, то е добра идея от време на време да се почисти с алтернативни почистващи средства – оцет, белина, лимонен сок и др.

Почистването на пералнята е много важно. Поставете чаша оцет в самата пералня и пуснете горещия цикъл. Можете също така да комбинирате две чаши бял оцет с 1/2 чаша сода за хляб отново в горещия цикъл. Лимоненият сок също чисти добре.

Освен това почистването на пералната машина става и със закупен продукт, специално направен за почистване на перални машини.

За премахването на зловонни миризми, носещи се от пералнята, е нужна превантивна поддръжка, която да елиминира гореспоменатите причини за миризмата. Следвайте упоменатите практики при използването на пералнята машина.

По този начин не само ще удължите живота на този уред, но ще избегнете появата на лоша миризма, както и процеса на отстраняването ѝ.

КАК ДА ПОДДЪРЖАМЕ ЗЪБИТЕ НА КУЧЕТО ЗДРАВИ

Наличието на космат приятел включва стремеж към цялостното му благополучие. От техните физически дейности и цикли на сън до хранителните им навици, всеки малък детайл е от значение. Здравето на зъбите на кучето или устната кухина често е най-пренебрегваната рутинна на вашия домашен любимец. Въпреки че са създадени да оцеляват без допълнителни процедури към оралната



си рутинна, обърщайки внимание на тази зона вие ще гарантирате, че зъбите и венците им са здрави.

Представяме ви няколко лесни начина да поддържате здрави зъбите на кучето.

1. Дайте им играчки за дъвчене

Вашият домашен любимец може да не се чувства комфортно да бъркате в муцуната или устата му. Така че трябва да измислите алтернативни начини да ги предпазите. Първоначално им дайте играчки за дъвчене или лакомства за дъвчене, които наблягат на използването на зъбите им, а не просто на близане. Калциеви кости, специални кожени лакомства или просто меки гумени играчки, специално направени за дъвчене, ще свършат работа. Потупайте ги с признателност по гърбовете, за да посочите и внедрите повече навици за дъвчене.

2. Вземете паста и четка за зъби за домашни любимци

Има различни паста и четки за зъби в зоомагазините. Пастата за зъби за домашни любимци обикновено се използва както при котки, така и при кучета. Те са формулирани да победят неприятните миризми от устата, образуването на плака или всякакъв вид пародонтални заболявания. Повечето видове паста за зъби са безопасни за поглъщане, така че не трябва да се притеснявате, ако вашият домашен любимец ги погълне по време на миене на зъбите. По същия начин четките за зъби за домашни любимци също са направени, като се има предвид деликатното състояние на устната кухина на вашия домашен любимец. Четките са меки и приятни за зъбите им.

Постепенно свиквайте вашия домашен любимец с пастата и кучешката четката за зъби. Оставете го да подуши и опита пастата за зъби, преди да започнете да миете зъбите на кучето редовно.

3. Опитайте суха храна

Ако вашият домашен любимец е твърде непреклонен да се съобразява с миенето на зъбите, можете да прибегнете до други алтернативи като суха храна. Може да включва обичайната им храна за домашни любимци със средни и не толкова твърди гранули, които са достатъчно хрупкави за дъвчене, но не прекалено твърди за зъбите им. Това ще гарантира, че няма натрупване на плака. Можете да въведете одобрени от ветеринарни и предписани добавки като перорален разтвор във водата им, които ще повлияят добре на оралната им хигиена.

4. Насрочете редовен ветеринарен преглед

Редовното посещение при ветеринарен лекар е важно, за да сте сигурни, че няма да пропуснете заболяване (зъбно или друго), което може да е пропуснало вашето внимание. Ако забележите, че вашият космат приятел кърви от венците или видите намален прием на храна, това може да е знак, че той/тя страда от нещо сериозно и е най-добре да се консултирате с ветеринар.

След като вече знаете какво да правите, уверете се, че сте включили тези процедури, които са от полза за вашия домашен любимец!

ТИКВЕНА КРЕМ СУПА С КАРТОФИ

- Необходими продукти:**
- картофи - 1 бр.
 - бульон - 1 бр. тилешки или зеленчуков
 - лук - 1/2 бр.
 - тиква - 1/2 бр.
 - орехи
 - моркови - 1 бр.
 - сметана
 - черен пипер
 - масло
 - сол



Начин на приготвяне:

Тиквата обелете и нарежете на малки парчета. Нарежете моркова на колелца, картофа на парченца. Накълцайте лука на дребно, сложете да се варят всички зеленчуци във вода и сол. Оставете да се охладят и пасирайте тиквената супа.

Може да овкусите апетитната крем супа с черен пипер.

Поднесете тиквената крем супа с картофи с орехи и сметана.

Попълнете празните квадратчета, така че всеки ред, всяка колона и всяка 3x3 секция да съдържа числата от 1 до 9.

				8	9	
7			6	2		5
1	9		7			4
	1		3		8	
	2	4	1		3	6
		3		2		9
	8			5		6
6			2	9		3
		2	7			

„ЗЕЛЕН ТЕЛЕФОН” НА

ОБЩИНСКА АДМИНИСТРАЦИЯ - САТОВЧА

На телефон **0879/12-17-14** можете да подадете сигнали за замърсяване на околната среда и за нарушения на екологичното законодателство.

Сигнали се приемат в рамките на работната седмица от **08.00ч. до 17.00ч.**

При аварийни ситуации за замърсяване на околната среда в извънработно време могат да се подават сигнали на телефон: **07541/20-66.**

При подаване на сигнал по телефона, по електронен път или чрез внасяне на писмо в деловодството на Общинска администрация, в информацията, която предоставяте, трябва да фигурира както описание на нарушението, така и вашите данни – име, адрес и телефон за писмен отговор на вашия сигнал. Имате право и трябва да изискате такъв отговор, за да сте сигурни, че сигналът е приет и ще бъде извършена проверка на място!

МУШМУЛА

Мушмулата (Mespilus germanica) е едно от най-приятните дръвчета, които се отглеждат в дворовете. Освен, че радва окото, плодовете на мушмулата, често подценявани, крият ред достойнства, като вкусен и полезен дар от природата.



Мушмулата е бодлив субтропичен вечнозелен храст или дърво от семейство розоцветни. Има тъмно сива кора на ствола и на клоните, а листата са големи, копиевидни, лъскави, а от долната страна силно мъхести. Цветовете са бели или светло-жълти, със силен аромат.

Мушмулата подобно на дюлята е средно развито дръвче или храст, но с по-малки размери - от 3 до 4 м. Обикновено мушмулата също както и дюлята, в началото на пролетта развива къси леторастчета на върха с цветни пъпки. Цъфти късно и почти страда от пролетните застудявания.

Плодовете на мушмула са малки, сферични, овални или крушовидни, с фин мъх по кожата и сочна кисело-сладка месеста част. Те се изострят към дръжката. Има доста твърди семена, обвити със самото плодово месо и трудно се отделят от него.

Най-често мушмулите имат по-светла или по-тъмна сивокафява кожаца, грапава, твърда и жилава. Месестата част вътре е светла на цвят. При дървесна зрялост мушмулите има силно тръпчив вкус и не се консумират. Могат да се хапват едва след като престоят и угният, подобно на дивите круши. Годните за консумация мушмули са мекички и имат приятен сладниково-кисел вкус. Мушмулите виреят най-добре при умерен климат и всякакви почви, стига да не са крайно бедни и чакълести, защото са влаголюбиви.

Смята се, че родината на мушмулата (Mespilus germanica) е Кавказ, а оттам разпространението ѝ тръгва из цяла Европа. Още от дълбока древност мушмулата е ценена като храна и лекарство. Съществуват исторически данни, които доказват, че плодът е бил култивиран още 1000 години пр.н.е. в страните на Предна Азия и в Западен Китай. Дори древните траки добре са познавали достоинства на мушмулата.

Състав на мушмулата

Мушмулата не бива да се подценява по отношение на съдържащите се в нея полезни елементи. В кафевикавите плодове откриваме голямо количество скорбяла, целулоза, пектинови вещества и органични киселини, от тях предимно ябълчената, лимонената и винената. В омекналите плодове, вследствие на започналата ферментация се образува и опетна киселина.

Мушмулата е подходяща храна и за диабетици, защото захарите в тези плодове са за сметка на фруктоза и глюкоза Сред витамините, които оказват полезно влияние върху нашето здраве са витамин С, каротин, витамин В1 и В2. Също така в мъхестите мушмули има доста минерални соли – калий, калций, фосфор, магнезий, желязо и натрий. По хранителна стойност мушмулите се равняват на тези при средните сортове ябълки и круши.

Всъщност химичният състав на мушмулите максимално ги доближава до ябълките, защото в тях се съдържа до 6, 7% ябълчна киселина, 10-19% захар, лимонена киселина, витамин С, танин и ароматни вещества, пектин, фитонциди и др. В листата пък се съдържа доста дъбилни вещества.

Кулинарно приложение на мушмула

Най-добре е да хапвате мушмула в прясно и омекнало състояние. Но освен това тези мъхести есенни плодове са популярни у нас за приготвянето на мармалади, конфитюри, сладка, пестили, компоти, сокове. Често се употребяват и в плодови торти и сладкиши. Интересно е да се знае, че от семената се приготвя заместител на кафето. Ако разполагате с по-големи количества мушмули може да ги изсушите на слънце или пък да ги консервирате.

МАЛКА обява (до 76 символа)	РЕКЛАМА (в каре)	ОБЯВА (в каре)
2.00 лева	1.00 лв./см ²	0.50 лв./см ²

Вид на брой

Мъж черпи колегите си в службата с бонбони.

- Какво става, какъв е поводът?
- Роди ми се момченце.
- Bravo! А как е жена ти?
- Ами добре е засега... Още не съм ѝ казал.

Мъж отишъл при известна гледачка. Тя го посрещнала с думите:

- Вие сте баща на двама сина.
- Вие така си мислите! Аз съм баща на трима сина! Ясновидката се усмихнала и добавила:
- Не, Вие така мислите...

- Госпожо, кажете на детето си да престане да ме имитира...
- Митко, престани да се правиш на идиот...