



ВЕСТНИК НА ОБЩИНА САТОВЧА



2950, Сатовча, ул. „Тодор Шопов“ № 37, тел.: 07541/21-16

e-mail: kmet@satovcha.bg

2 - 8 февруари 2026г., година (XXII), 4 / 1039

ОБЩНСКИ НОВИНИ

ОБЩИНА САТОВЧА С НОВ ОДОБРЕН ЗА ФИНАНСИРАНЕ ПРОЕКТ

Община Сатовча продължава своето партньорство със съседна Гърция, след като официално бе одобрен съвместен проект по програмата за трансгранично сътрудничество INTERREG VI-A Гърция-България. Предстои подписването на административен договор.

Проектът ще се реализира съвместно с „Гръцка земеделска организация“ – DEMETRA, / Институт за изследване на горите/ и Министерство на околната среда и енергетиката / Дирекция „Инспекция за прилагане на горската политика“ на Македония и Тракия.

Един от акцентите в проекта е изграждането на иновативен демонстрационен център. Той ще бъде разположен в специализиран офис контейнер, проектиран да бъде мобилен и функционален. Центърът ще служи, както за информационно представяне на добри практики за устойчивото развитие на територията на община Сатовча, така и за посещения от ученици, специалисти и туристи.

Проектът предвижда закупуването на чисто нов багер-товарач, който ще бъде нужен за поддръжката и развитието на инфраструктурата. Новата техника ще бъде от решаващо значение за подобряване на общинските услуги, справяне с аварийни ситуации и поддръжка на зелените площи.

Жителите и гостите на общината ще се радват на две изцяло нови зони за отдих. Ще се извърши реконструкция и залесяване на парк и създаване на парк в почистено сметище. Ще се ремонтират пешеходни алеи и ще се монтират комбинирани детски съоръжения за игра и места за отдих (перголи и пейки) и зони за разходка, ще се монтират соларни лампи и ще се засадят нови храсти и дръвчета, съобразено с местната флора.

Този проект е доказателство, че границите не ни разделят, а ни обединяват в общата цел за по-добро качество на живот.

КАКВО ДА НАПРАВИТЕ, АКО ВИ ВЪРНАТ НЕИСТИНСКА БАНКОТА

Общинска администрация – Сатовча напомня, че във връзка с въвеждането на еврото в Република България Българската народна банка дава указания на гражданите как да разпознават истинските евробанкноти и как да реагират при съмнение за фалшификат.

Как да проверите дали евробанкнотата е истинска?

Истинските евробанкноти съдържат защитни елементи, които могат да бъдат разпознати лесно без специализирани уреди. Проверката за истинност се извършва чрез метода:

„ПИПНИ, РАЗГЛЕДАЙ И НАКЛОНИ“

- Пипни – банкнотата е шумяща и твърда, усеща се релеф в печатните изображения;

- Разгледай – срещу източник на светлина се проверяват водният знак и защитната нишка;

- Наклони – променят се изображенията и цветовете на холограмната лента, числото на номинала в долния ляв ъгъл си променя цвета от smaragdovozelen в тъмносин.

Подробно описание на защитните елементи на евробанкноти-



те от серия „Европа“, както и от първата серия, е публикувано на интернет страницата на Европейската централна банка.

Какво да направите при съмнение

- Ако Ви бъде подадена банкнота и имате съмнение, че е фалшива – не я приемайте.

- Ако вече сте приели банкнота и смятате, че може да е фалшива – незабавно уведомете полицията или се обадете на телефон 112.

Важно да знаете

Използването на банкнота, за която знаете, че е фалшива, е престъпление. Фалшивите банкноти нямат стойност и при приемането им не се изплаща обезщетение.



МИСИЯ
Сатовча
по-зелена

Проект за по-зелена Сатовча

ПРАВО НА БЕЗПЛАТНА ГОДИШНА ЕЛЕКТРОННА ВИНЕТКА


Общинска администрация – Сатовча предоставя на заинтересованите лица следната информация:

Правото на освобождаване от заплащане на винетна такса от лица с трайни увреждания при ползване на платената пътна мрежа е регламентирано в чл. 10в от Закона за пътищата, което води до намаляване на финансовата тежест и ограниченията в мобилността и разширява възможностите за интеграция и социално включване в живота на общността.

С Наредба Н-19 от 2 декември 2008 г. за условията и реда за освобождаване на лица с 50 и над 50 на сто намалена работоспособност или вид и степен на увреждане и лица или семейства, отглеждани деца с трайни увреждания до 18-годишна възраст и до завършване на средно образование, но не по-късно от 20-годишна възраст от заплащане

на винетна такса при ползване на платената пътна мрежа се определят условията и реда, на които лицата с трайни увреждания трябва да отговарят, за да се възползват от това си право.

Правото се осигурява от дирекция „Социално подпомагане“ по настоящ адрес на правомощащите лица, въз основа на подадено заявление-декларация.



ЧЕЙНДЖ БЮРАТА ВЕЧЕ НЯМАТ ПРАВО ДА ОБМЕНЯТ ЛЕВОВЕ ЗА ЕВРО

Общинска администрация – Сатовча уведомява заинтересованите лица, че чейндж бюрата нямат право да обменят левове за евро. Това става ясно от изменения в наредбата, която контролира работата им, публикувана в Държавен вестник миналата седмица.

От министерството на финансите уточняват, че промените се налагат заради това, че от 01 януари 2026 г. официалната валута у нас вече е еврото. До края на януари – периодът в който левът продължава да е в обращение, обменните бюра могат да заменят левове за всички видове валути, но не и за евро.

С лев може да се купят американски долари или турски лири например. След 01 февруари и тези сделки вече няма да са възможни в чейндж бюрата. Те въобще няма да могат да приемат левове. „Евротото – въпроси и отговори“: Ползени съвети за обмяната на левове, които имаме в брой.

Според финансовото ведомство Законът за въвеждане на еврото вмениява задължения на банките и на пощите да обменят левовите по фиксиран курс, без такси 6 месеца, но в него не е регламентирано и обменните бюра да правят това. Те ще могат да продължат да работят с валутите, които предлагат и еврото, но не и с лев, тъй като той вече няма да е разплащателно средство. За обменните бюра не важи и фиксираният курс на еврото към останалите валути, който се публикуват от БНБ. Тарифите на чейндж бюрата могат да се отклоняват с 5% от официалните фиксинги.



Комисия за защита на
потребителите (КЗП)
0700 111 22

Телефон на потребителя
0700 122 99

Дайте Вашето мнение и коментар за вестника на община Сатовча на редакционния ни телефон:

0700 010 006, 07541/20-75 или на адрес: с. Сатовча, ул. „Тодор Шопов“ 37

Открит е телефонен пост 070010006 в общината, можете да говорите толкова дълго, колкото поискате, само за 0,13 лв.

07541/20-66 – дежурен общински съвет за отбрана при Общинска администрация Сатовча

НОВИНИ

СЕДМИЧЕН КАЛЕНДАР

**2 Февруари, 2026 година, Понеделник,
Сретение Господне (Зимна Богородица)**

Един от четирите празника, посветени на Божията майка. Съвпада с четиридесетия ден от рождението на Исус Христос, когато Богородица отива в Йерусалимския храм. Там благочестивият старец Симеон поема от ръцете детето и казва: "Ето, Тоя лежи за падане и ставане на мнозина в Израила и за предмет на противоречия, и на сама тебе меч да пронизе душата - за да се открият мислите на много сърца". С тези думи фактически той осмисля целия бъдещ живот на Исус: въпреки че дава на човечеството един нов закон - закона на любовта, учението му става предмет на много спорове и противоречия. А страданията и кръстната смърт на любимия син, довеждат Богородица до скръб.



Петльовден (Ден на мъжката рожба)

Според народния календар, Петльовден е посветен на децата и за предпазването им от болести се коли петле или ярка в зависимост от това, момче или момиче има в къщата. Забранено е да се работи, защото се вярва, че денят е черен и ще се зачерни къщата. Не се правят годежи и сватби. Празникът на мъжките рожби води началото си от времето на турското робство, когато с кръв от петли българските семейства белязвали портите си, за да заблудят властите, че от техните къщи вече са взети момчета за еничари.

Световен ден на влажните зони и водолюбивите птици

Рамсарската конвенция за опазване на влажните зони е международно споразумение, сключено на 2 февруари 1976г. в иранския град Рамсар. Официалното ѝ название е Конвенция за влажните зони с международно значение и по - специално като местообитание на водолюбиви птици. Понастоящем Конвенцията е ратифицирана от 158 страни. България е осмата държава, ратифицирала Рамсарската конвенция от 1976 г.

**3 Февруари 2026 година, Вторник,
Св. Симеон Богоприемец (Зимен Симеон)**

Имен ден празнуват: Симеон, Симеона, Симон, Симона, Симо, Сима, Симана, Мона. Празникът се нарича още: Стар Симеон, св. Симеон и с фолклорното Смион. Има вярване, че която жена иска да има рожба, трябва да направи и раздаде царевична питка. Според народния календар, този празник, както и зимната Богородица, почитат главно бременните жени, младите невести и майките. Гадае се по това, какъв човек първи ще дойде в къщата - мъж или жена, такъв добитък ще се роди. Зимният Симеоновден се смята за един от най-лошите дни в годината. Някъде го наричат Симеон бележник, защото белязва хората, оставя им рани и белези. Той е третият вълчи празник. На този ден не се работи с вълна, не се изхвърля пепел и смет навън, за да не се разсъдят вълците.




**4 Февруари 2026 година, Сряда,
Световен ден за борба с рака**



На 4 февруари отбелязваме Световния ден за борба с рака. Инициативата е на Световната здравна организация към ООН, а целта е да повиши обществената ангажираност към опасната болест, която е един от основните фактори, причиняващи смърт в световен мащаб. Ракът е на второ място сред водещите причини за смъртност и честотата тревожно нараства. Ако все пак бъдат открити достатъчно рано, много от раковите заболявания могат да бъдат лекувани ефективно.

**6 Февруари 2026 година, Петък,
Свети Фотий, патриарх Цариградски**

Имен ден празнуват: Доротей, Огнян, Огняна, Искра, Искрен, Пламен, Пламена, Светла, Светлана, Светозар, Светлозар, Светослав, Светослава, Фотий, Фотин, Фотина, Фотьо. Православната църква почита паметта на св. Фотий от гръцкото photos - светлина. Освен гореизброените именници празнуват всички, които имат светлина вимето си.



ФОТООБЕКТИВЪ



Ако желаете да публикувате и Ваши интересни фотоси, моля изпращайте материалите си на адрес:
Сатовча 2950, ул. "Тодор Шопов" №37, факс: 07541/20-95,
e-mail: satovchabl@abv.bg

XV НАЦИОНАЛЕН УЧЕНИЧЕСКИ КОНКУРС „БЪЛГАРСКИТЕ АРХИТЕКТУРНИ ПАМЕТНИЦИ В МАКЕТИ“ ВАРНА, 2026 г

МИНИСТЕРСТВО НА ОБРАЗОВАНИЕТО И НАУКАТА ОБЩИНА ВАРНА ЦПЛР – ОБЩИНСКИ ДЕТСКИ КОМПЛЕКС, ГР. ВАРНА СТАТУТ НА XV НАЦИОНАЛЕН УЧЕНИЧЕСКИ КОНКУРС „БЪЛГАРСКИТЕ АРХИТЕКТУРНИ ПАМЕТНИЦИ В МАКЕТИ“ ВАРНА, 2026 г. Конкурстът е включен в Националния календар на МОН за изяви по интереси на деца и ученици и в Програмата с мерки за закрила на деца и ученици с изявени дарби Цел: Да се засили интереса на учениците към историята на България и към архитектурните паметници, създадени преди и след Освобождението. Конкурстът дава възможност да се направи преглед на уменията и сръчността на децата, получени и усвоени в училище и в извънучилищни форми на дейност. Конкурстът е посветен на Националния празник на България - Трети март. Тема на 2026 година: „БЪЛГАРСКИ ПРАВОСЛАВЕН ХРАМ“

1. ИЗИСКВАНИЯ КЪМ ТВОРБИТЕ 1. Макетите трябва да пресъздават съществуващите обекти. 2. Желателно е макетите да бъдат придружени с информация за обекта и снимка на оригинала (кой е архитектурния паметник и къде се намира). 3. Към всяка творба трябва да бъдат приложени данни за участниците: трите имена, клас, училище, телефон, адрес, електронен адрес за контакт. Табелката с данните на участника да бъде добре залепена върху основата на макета - отпред в десния ъгъл. 4. Размерите на изработените макети не трябва да надвишават 30x40x40 cm и максимално тегло – 3 кг. 5. Конкурстът е индивидуален и макетите трябва да са изработени самостоятелно от участниците. 6. Всички участници в конкурса задължително се регистрират за участие в сайта на ЦПЛР - ОДК, Варна: <https://odk-varna.com/>. Линк към формата за регистрация може да бъде намерен в раздел Конкурси > Национални конкурси > Българските архитектурни паметници в макети > Заявка за участие.

II. ОБЩИ УСЛОВИЯ 1. Право на участие имат всички ученици от I до XII клас от училищата и извънучилищни звена, читалища и школи. 2. Класирането ще се извърши в следните възрастови групи:

- Първа възрастова група - от I до III клас
- Втора възрастова група - от IV до V клас
- Трета възрастова група - от VI до VII клас
- Четвърта възрастова група - от VIII до XII клас

3. Краен срок за предаване на творбите 15.02.2026 г. на адрес: Общински детски комплекс – Варна, ул. „Петко Каравелов“ № 3, ет. 2, кабинет № 4. Творбите трябва да бъдат доставени лично на горепосочения адрес или с куриер за сметка на участника. 4. Макети, които не отговарят на темата и на условията на статута ще бъдат дисквалифицирани. 5. Всички конкурсни творби остават във фонда на ОДК и не се връщат. Организаторите си запазват правото да ги използват за популяризирането на конкурса, за рекламни цели на ОДК и за благотворителни цели. 6. Конкурсните работи ще бъдат оценявани от тричленно жури. 7. Ще бъдат връчени: Специална награда на Кмета на гр. Варна, Специална награда на ЦПЛР - ОДК, гр. Варна, Специална награда на Двореца на децата, Специална награда на Камарата на архитектите в България (Регионална колегия Варна), награди за първо, второ и трето място във всяка възрастова група, както и поощрителни награди. 8. Резултатите от класирането ще бъдат публикувани в сайта на ЦПЛР - ОДК, гр. Варна www.odk-varna.com на 22.02.2026 г. Тържественото награждаване ще се проведе на 28.02.2026 г. Част и мястото на награждаването ще бъдат обявени заедно с резултатите от журирането. *Забележка: Наградите на лауреатите, които не присъстват на награждаването, могат да се изпратят по куриер при поискване за сметка на наградения. Награди, непотърсени в едномесечен срок, остават във фонда на ОДК-Варна. За допълнителна информация: инж. Маргарита Гилова тел.: 0878126028 www.odk-varna.com



ПРИКАЗКА ЗА ДОБРОТО, ЗЛОТО И ИСТИНАТА

Имало едно време двама братя близнаци. Единият от тях наричали Добро. Вторият наричали Зло. Те си приличали като две капки вода. Никой не можел да ги различи. Понякога дори те самите не знаели кой от тях кой е и когато повиквали Злото, отговаряло Доброто. А на зова: „Добро!“ – можело да откликне Злото.

Братята се обичали много и както често се случва при близнаците, живеели душа в душа. Играели на детските си игри и поравно споделяли пораженията и победите си. Дори в училище получавали еднакви оценки, еднакви наказания и еднакви награди.

Братята растали красиви и безгрижни и изглеждали, че нищо не може да наруши хармонията на братското им приятелство. Но изведнъж те срещнали едно момиче на име Истина и двамата се влюбили в нея до уши. Истината харесала и двете момчета, защото те толкова си приличали, че било абсолютно невъзможно да ги различиш. Тя нямала представа как да избере между тях и се мятала от единия към другия. Истината обичала и двамата и никога не знаела с кого прекарва времето си.

За пръв път между братята пробягнала черна котка. Името ѝ било Ревност. Ревността имала остри нокти, с които драскала братята. Никой от тях не можел да се примири с това, че любимата може да принадлежи на другия. Те спорели помежду си и всеки от тях доказвал на Истината своята правота, уверявайки я, че заслужава любовта ѝ повече от своя съперник.

Добрят разказвал колко добри дела е извършил, на кого е помогнал, кого е спасил от беда. А Злото обяснявало, че това е безполезно, тъй като е невъзможно да се поправи светът, вършейки добри дела. Доброто, мислейки, че помага, често причинявало още по-голямо зло, защото подавайки милостиня на беден скитник, не можело да знае със сигурност дали той не използва тези пари във вреда на себе си и на другите. Например, ако се напие и причини пътнотранспортно произшествие, при което да пострадат хора. От друга страна, Злото, извършвайки лоша



постъпка - например да открадне нещо - може да е научило човека да бъде по-бдителен, а карайки се със самохвалкото, да го е научило да гледа трезво на събитията, да го е подтикнало да мисли трезво.

Оказало се, че Доброто понякога се превръща в зло, а Злото носи добро. Бедната Истина въобще не можела да реши кого от братята да предпочете - изглеждала, че всеки от тях е прав по свой начин.

Виждайки страданията им, решила да се намеси старицата Справедливост. Тя беше видяла много неща през живота си и знаеше, че както в света няма еднозначно добро или еднозначно зло, така и истината е променлива.

- Всеки има своя собствена истина - наставляваше Справедливостта, - защото всеки обича и разбира преди всичко самия себе си. И всеки винаги ще отстоява собствената си истина. Само когато заобичаш другия като самия себе си, можеш да погледнеш на света с други очи и да видиш истинската истина. Тя се намира в очите и в сърцето на този, който я гледа.

А дотогава, Добро и Зло, вие сте обречени да бъдете заедно един до друг и хората винаги ще спорят: кой от вас е по-достоеен за Истината.

ЗАКОНОДАТЕЛСТВО

УДЪЛЖЕН Е СРОКЪТ ЗА ПРИЕМ ПО ИНТЕРВЕНЦИИТЕ ЗА ОБВЪРЗАНО С ПРОИЗВОДСТВОТО ПОДПОМАГАНЕ В СЕКТОР „ПЛОДОВЕ И ЗЕЛЕНЧУЦИ“ ЗА КАМПАНИЯ 2025

Общинска администрация – Сатовча уведомява за заинтересованите лица, че със Заповед на Министъра на земеделието и храните е удължен срокът, в който земеделските стопани, кандидати по интервенциите за обвързано с производството подпомагане на доходите в сектор „Плодове и зеленчуци“ за Кампания 2025, могат да предоставят изискуемите документи за получените добиви от заявените площи и реализираните на пазара количества по култури, както и документите за използваните сертифицирани и/или стандартни семена и/или посадъчен материал.



Удължаването на срока е поради проведената неотложна преконфигурация и обновяване на внедрените в Държавен фонд „Земеделие“ информационни системи ИСАК и СЕУ, с оглед поддържането им в работоспособно състояние и с цел повишаване на нивото на сигурността на данните.

За да могат кандидатите безпрепятствено да предоставят изискуемите документи, периодът в който могат да го направят, се удължава до 16.02.2026 г., така че да се компенсира времето, в което достъпът и работата в системите ИСАК и СЕУ беше ограничен.

ОТ 22 ЯНУАРИ ЗАПОЧВА ПРИЕМЪТ ПО СХЕМА ЗА СПЕШНА ФИНАНСОВА ПОМОЩ НА ЗЕМЕДЕЛСКИ СТОПАНИ, ЗАСЕГНАТИ ОТ ИЗМРЪЗВАНЕ/СЛАНА ПРЕЗ 2025 ГОДИНА

Общинска администрация – Сатовча уведомява за заинтересованите лица, че от 22 януари до 4 февруари 2026 г. земеделските стопани могат да кандидатстват за подпомагане по спешната финансова помощ за земеделски стопани, засегнати от неблагоприятни метеорологични явления за щети от измръзване/слана върху площи със сливи, праскови/нектарини, ягоди, малини, бадеми, лешници, маслодайна роза, нар, смокини, орехи, ябълки, винени лозя, десертни лозя, круши, дюли, киви, дрян и арония през 2025 г., съгласно Наредба № 1 от 06 януари 2026 г.

Подпомагане могат да получат земеделските стопани, които са физически лица, еднолични търговци и юридически лица, регистрирани за 2024 г. по реда на Наредба № 3 от 1999 г. за създаване и поддържане на регистър на земеделските стопани с издадени през 2025 г. констативни протоколи за 100% пропаднали площи с напълно унищожени земеделски култури по приложението от наредбата, за щети, причинени от измръзване/слана през 2025 г.

До 27 февруари 2026 г. ДФ „Земеделие“ ще изплати финансовата подкрепа от бюджета от Европейския фонд за гарантиране на земеделието. При наличие на средства в бюджета на ДФЗ може да се извърши доплащане до 31 юли 2026 г. с национални средства.

Средствата по помощта ще бъдат изплатени на допустимите кандидати след извършване на всички административни проверки.

Документи за подпомагане ще се приемат в Областните дирекции на ДФ „Земеделие“, отдел „Прилагане на схемите и мерките за подпомагане“ (ОП-СМП) по постоянен адрес на физическото лице или по адрес на управление на едноличния търговец или юридическото лице.

Заявлението за подпомагане е публикувано на сайта на ДФЗ в раздел „Схеми и мерки за подпомагане“ – подраздел „Извънредни схеми за подпомагане“ – Спешна финансова помощ на земеделски стопани, засегнати от неблагоприятни метеорологични явления за щети от измръзване/слана върху площи със сливи, праскови/нектарини, ягоди, малини, бадеми, лешници, маслодайна роза, нар, смокини, орехи, ябълки, винени лозя, десертни лозя, круши, дюли, киви, дрян и арония през 2025 г. Същото се попълва на хартия само, когато се подава от упълномощено лице.

**ОБЯВЕНИ СА СРЕДНИТЕ РЕНТНИ ПЛАЩАНИЯ ЗА СТОПАНСКАТА 2026/2027 Г.**

Като база се използват данни от общинските служби по земеделие за всички регистрирани и действащи договори за ползване на земеделски земи през предходната година.

Областните дирекции по земеделие започнаха да публикуват определените стойности на средното годишно рентно плащане (СГРП) за стопанската 2026/2027 година. Данните са разпределени по начин на трайно ползване и обхващат землищата по общини в рамките на съответните области. Това е видно от протоколите, които всяка дирекция е длъжна да публикува на своя уебсайт не по-късно от 31 януари.

Стойностите на СГРП се изчисляват от специално назначени комисии със заповед на директора на съответната областна дирекция по земеделие. В своята работа те използват информация, предоставена от общинските служби по земеделие.

Обработените данни включват всички действащи и регистрирани договори за ползване на земеделски земи през предходната календарна година. Методиката за изчисляване на средното годишно рентно плащане е утвърдена със Заповед № РД 46-292 от 27.12.2024 г. на министъра на земеделието и храните.

Комисиите определят размера на средното рентно плащане на декар за различни видове земеделски площи, сред които ниви, трайни насаждения, ливади, пасища и мери.


В случаите, когато за дадено землище липсват регистрирани договори за предходната година, СГРП се формира на база данни от съседни землища със сходни характеристики. Когато рентното плащане е договорено в натура, то се преизчислява в парична стойност според средните годишни изкупни цени на съответната култура, публикувани от Министерството на земеделието.



Изготвените от комисиите доклади съдържат информация за броя на договорите, видовете земеделски територии и начина им на използване. След утвърждаването им от директора на областната дирекция, протоколите и докладите се публикуват на официалните интернет страници на съответните дирекции.

Определянето на средното годишно рентно плащане е от съществено значение както за земеделските стопани, така и за собствениците на земеделски земи, тъй като служи като основа при договарянето на рентните условия за следващата стопанска година.

Актуална и допълнителна информация може да намерите на интернет страницата на съответната Областна дирекция по земеделие по местонахождение.



Въпрос: Баща ми беше изписан от Окръжна болница „Хххх“ след 3-седмичен престой в неврохирургия и гастроентерология с диагноза остеомиелит и инфекция на гръбнака. Там беше лекуван венозно с Ванкомицин и след изписване в епикриза пиеше да продължи с венозното лечение. Дадох му рецептурна бланка с алтернативни орални антибиотици, но с препоръката, ако можем да си намерим частна болница, да продължим венозните антибиотици. Нямахме рецепта с изписани лекарства, които веднага да закупим, за да не се прекъсва антибиотичното лечение, а ни беше казано да поискаме от личния лекар да изпише лекарствата, така баща ми беше изписан без лекарства, които беше наложително да не прекъсва, и без алтернатива за медицинска грижа и поставяне на венозен антибиотик. Наложих се да осигурим слагане на антибиотик венозно в домашни условия и пътуване на слабо подвижен и рисков пациент до лаборатория всяка седмица, за да проследяваме развитието на инфекцията. Кой по медицински стандарт трябва да поеме отговорност за лечението на пациент изписан с активна инфекция на гръбнака? Сега две седмици след домашното лечение, лабораторните резултати показваха влошени показатели и ядрено-магнитният резонанс показва, че инфекцията се е увеличила. Вече сме направили двата ползата си се прегледа след изписването от Окръжна болница. По здравна каса, пациентът има ли право на лечение в болница и кой следва да го лекува? Какъв е редът за приемане в болница оттук нататък?

ДАНЪЧЕН КАЛЕНДАР

ФЕВРУАРИ 2026г.

До 16 февруари 2026 г.

Подаване на справка-декларация и отчетни регистри по чл. 3ЗДДС за януари 2026 г. Внасяне на дължимия ДДС.

Подаване на VIES-декларация от извършилите ВОД, посредничество в тристранна операция (с изключение на получено цялостно или частично авансово плащане) или доставки на услуги по чл. 21, ал. 2 от ЗДДС за януари 2026 г. Данни се подават и при изпращане или транспортиране на стоки под режим складиране на стоки до поискване, както и при промяна на обстоятелства, настъпили през м. януари 2026 г.

Подаване на Интрастат декларация по чл. 11, ал. 1 от ЗСВТС за януари 2026 г. или уведомление, че няма да се извършва вътрешнообществена търговия със стоки за ЕС (чл. 10, ал. 1 от ЗСВТС).

До 20 февруари 2026 г.

Подаване на Интрастат декларация за новорегистрираните Интрастат оператори с възникнало текущо задължение през м. януари 2026 г. (чл. 11 ал. 2 от ЗСВТС). Срокът е еднократен при възникване на текущо задължение.

До 20 февруари 2026 г.

Подаване на декларации обр. 1 и обр. 6 за дължимите осигурителни вноски от работодатели и осигурители по трудови и извънтрудови правоотношения за м. януари 2026 г. Внасяне на дължимите вноски по КСО и ЗЗО.

Подаване на декларация обр. 6 от работодатели и внасяне на авансов данък за доходи от трудови правоотношения, изплатени през януари 2026 г.

Подаване на декларация обр. 6 от работодатели и внасяне на разликата от годишното изравняване на доходите от трудови правоотношения за 2025 г. по чл. 49, ал. 5 от ЗДДФЛ.

Подаване на декларация обр. 7 за възникнало през м. януари 2026 г. задължение за здравно осигуряване по чл. 40, ал. 5, т. 1 от ЗЗО. Плащане на дължимите вноски.

Подаване на месечна декларация обр. 1 от самоосигуряващите се лица за м. януари 2026 г. и внасяне на дължимите вноски по КСО и ЗЗО.

Подаване на еднократна декларация обр. 1 с код 22 от самоосигуряващите се лица за 2026 г.

Отговор на НЗОК: Ако имате възражения или сте недоволни от проведеното лечение, можете да подадете писмена жалба до Изпълнителна агенция „Медицински надзор“. В нейните компетенции е разглеждането на нарушения на правата на пациентите, неспазване на медицински стандарти и други проблеми в лечебните заведения. Жалбата оформена в свободен текст е необходимо да съдържа някои от следните основания:

- отчетена, но неизвършена медицинска дейност;
- качество на медицинската помощ, което не съответства на критериите за качество, определени в Националния рамков договор за 2023-2025 г.;
- отказан достъп до медицинска документация;
- получени от изпълнителя на медицинска помощ суми без правно основание.

Същата жалба може да бъде подадена и до директора на съответната районна здравноосигурителна каса по местоживее (РЗОК). Адресите и телефоните на НЗОК/РЗОК за връзка с граждани са публикувани на сайта на НЗОК – www.nhif.bg – рубрика „Контакти“.

Въпрос: Съпругът ми е с доказана болест на Паркинсон от 2019 година, с код по МКБ G20, без да има телково решение за това заболяване. Следва ли да заплаща потребителска такса при посещение на лекар или при хоспитализация в болнично заведение и какъв документ трябва да представя в уверение на това, в случай, че е освободен от такава такса.

Отговор на НЗОК: От заплащане на потребителска такса при лекаря или при лекаря по дентална медицина, както и за всеки ден болнично лечение, се освобождава определена категория лица, посочени в чл. 37, ал. 4 от Закона за здравното осигуряване (ЗЗО), включително пациенти със заболявания, определени по списък към Националния рамков договор за медицинските дейности (НРД за) за 2023-2025 година.

Документът е публикуван на интернет страницата на НЗОК в рубрика „НРД“ – подрубрика „Медицински дейности 2023-2025“ – линк „ПРИЛОЖЕНИЯ КЪМ НРД ЗА МД“ – Приложение № 11.

За да са освободени от потребителска такса, здравноосигурените лица трябва да имат посочено в този списък заболяване, което е с трайно намалена работоспособност или да имат някое от изрично посочените заболявания в списъка.

В отделна категория влизат лицата с над 71% намалена работоспособност и тези със злокачествени новообразувания: СОО-С97. Всички те са освободени от потребителска такса.

Конкретно диагнозата с код по МКБ-10: G20 - Болест на Parkinson е включена в Списъка на освободените от потребителска такса лица и не се изисква призната инвалидност.

Лицата могат да докажат обстоятелството, че са освободени от потребителска такса със съответната медицинска документация (напр. епикриза или др.).

ПОЛЕЗНИ СЪВЕТИ

ЗИМНА РЕЗИТБА НА ГРАДИНАТА – КОГА, КАК И КОИ РАСТЕНИЯ ДА ПОДРЯЗВАМЕ

Зимата е сезон за почивка на градината, но не и за градинарите. Това е идеалното време за резитба на овощните и декоративни дървета и храсти, защото се намират в спяща фаза. Процедурата се счита за една от най-важните в грижата за градината и има за цел регулиране на височината, формиране на короната, стимулиране на растежа и цъфтежа, премахване на болни, счупени и кръстосани клонови.



Зимната резитба помага не само за създаване на здрава и добре проветрива корона, но и за елиминиране огнища на болести и укрития на вредители.

Предимства на зимната резитба

Зимната резитба се извършва в период на дълбок покой, когато движението на соковете е минимално, а това означава:

- дърветата и храстите изпитват минимален стрес поради минималната метаболитна активност;
- срезове са по-чисти, без „назъбени“ краища;
- короната е ясно видима поради липсата на листа, което улеснява идентифицирането, оценката и отстраняването на проблемните зони;
- развитието на патогенните микроорганизми се забавя през зимата, което значително намалява риска от инфектиране на срезове.

Какви са недостатъците на зимната резитба?

1. Основен недостатък са условията на работа, които са затруднени от ниските температури и по-труден достъп до дърветата.

2. Премахването на отстранените клонови също е проблематично.

3. При ниски температури замазката се съгъства и се нанася значително по-трудно.

4. Много често през зимата, поради забавен метаболитизъм, раните зарастват значително по-бавно.

Кои култури понасят добре зимната резитба?

Различните култури имат „собствено отношение“ към зимната резитба. Тя се препоръчва за ябълки, круши, дюли, офика, декоративни широколистни дървета, както и храсти (берберис, касис, цариградско грозде и др.).

Кои култури не трябва да се подрязват през зимата?

Костилковите овощни дървета – череша, вишни, сливи, кайсии и праскови се подрязват през зимата само в региони с мек климат и трябва да се извършва много внимателно.

Не е желателно да се подрязват декоративни дървета и храсти, които цъфтят рано през пролетта. Тази група включва форзиция, люляци, азалии, рододендрони и др.

Не трябва да се подрязват в зимни условия и растения, които са:

- дали обилна реколта през изтеклия сезон;
- които не са подхранвани достатъчно в течение на сезона;
- отслабени от болести и/или вредители;
- засадени през текущия сезон.

Правилно съхранение на дюли

Основните причини за бързото гниене на дюлята могат да бъдат висока влажност и твърде топлата температура в помещението. При спазване на всички правила дюлите могат да се съхраняват месеци, без да нарушават нито вкуса, нито сочността.

Малко количество дюли може да се постави в хладилника. Ако имате много дюли, тогава ще трябва да се опитате да намерите най-подходящото място и да създадете специални условия за съхранение на плодовете.

Съхранение на дюли у дома

- ако имате много дюли, тогава е по-добре да се съхраняват в изба или мазе (за да се запази свежестта, тези плодове се нуждаят от хладни условия, трудно е да ги запазите в апартамент голям брой плодове);

- голямо количество дюли трябва да се съхраняват в кутии с прегради, така че плодовете да не се допират (можете да поръсите плодовете с пясък или да увиете всеки от тях с хартия);

- зарове дюлите в пясък, който може да бъде заменен с дървени стърготини или суха трева;

- дюлята може да се съхранява в близост до ябълки (но не едните върху другите плодове);

- крушите могат да ускорят процеса на узряване и гниене на дюлята, поради което не се препоръчва тези плодове да се държат наблизо в никакъв случай;

- по-добре е да запазите свежестта и сочността на дюлята, като използвате хартия или фолио (всеки плод се увива отделно);

- можете да съхранявате дюлята в полиетилен, но е по-добре да използвате пластмасова обвивка, а не найлонови торбички;

- можете да увеличите срока на годност на дюлята, ако закупите незрели плодове предварително (но не можете да съхранявате такива плодове в хладилника, можете да ги поставите на студено само след като са напълно узрели);

- не трябва да се съхраняват твърде малки, повредени или очукани плодове (по-добре е да се приготвят на компот, конфитюр от дюли или бързо да се ядат под други форми);

- можете да замразите дюлята не само прясна, но и след топлинни обработки (например плодовете могат да бъдат първо сварени, след това нарязани с пасатор и замразени под формата на пюре);

- нарязаната дюля трябва да се съхранява само в хладилник (като ябълките), а можете да я увиете със стреч фолио);

- зрялата дюля се съхранява най-добре изключително на тъмно място;

- при стайна температура зрялата дюля трябва да се съхранява не повече от две седмици (не можете да поставяте плодовете на слънце);

- сушенето се счита за допълнителен начин за съхранение на дюля (плодовете се сушат във фурната в продължение на няколко часа при температура около 50 градуса, плодовете предварително се нарязват на парчета и се отстраняват сърцевините);

- ако не е възможно да поставите дюлята в хладилник или изба, тогава в стайни условия плодовете трябва да се съхраняват на тъмни места, плодовете предварително се поставят в хартиени торби);

- можете да третирате дюлята с разтопен восък или да я разтриете с растително масло (тази техника ще помогне да се избегне изсъхването на корите на плодовете).

ТИКВЕН КЕКС СУФЛЕ

- Необходими продукти:**
- [за форма с диаметър 18 - 20 см]
 - тиква - 200 г
 - крема сирене - 250 г
 - яйца - 3 бр.
 - царевично нишесте - 100 г
 - захар - 130 г
 - течна сладкарска сметана - 50 мл
 - канела на прах - на вкус
 - 3А ГАРНИРАНЕ
 - пудра захар - на вкус

Начин на приготвяне:

Сварете или изпечете тиквата до омекване, след което я пасирайте на фино пюре.

Разбийте крема сиренето със захарта. Добавете яйцата едно по едно, последвани от тиквеното пюре, сметаната и канелата. Също така можете да добавите шоколадови парченца към сместа

Накрая пресейте нишестето в сместа и разбъркайте внимателно, за да няма бучки.

Сложете сместа в намазнена или покрита с хартия за печене форма за печене с подвижно дъно.

Печете тиквеното суфле в предварително загрята фурна на 170 градуса за 40-50 минути, докато центърът стане стабилен, но все още леко трептящ.

Извадете от фурната и оставете да се охладат за 1 час на стайна температура, след което охладете в хладилник за още един час.

След което извадете тиквеното суфле от формата и го прехвърлете в чиния за сервиране. Поръсете с пудра захар и сервирайте.



Попълнете празните квадратчета, така че всеки ред, всяка колона и всяка 3x3 секция да съдържа числата от 1 до 9.

7		1	8		
	9				3 2
			5		
				1	
9	6		2		
				8	
		5		1	
3	2				6

БЯЛА РЯПА



Бяла ряпа представлява кореноплодно растение, което се причислява към семейство Кръстоцветни /Brassicaceae/. Тоест тя се явява родственик на репичките, зелето, карфиола, хрян и други растения. Това растение произлиза от Азия, но е разпространено на много места в света, включително и в България.

Различните разновидности на бялата ряпа се характеризират с разнообразни размери и форма. При някои сортове коренът е издължен, наподобява морков. При други имаме заоблен корен. Общото при тях е белият цвят на корена, който се явява ядривата част на растението. Освен това при всички разновидности коренът е с хрупкава консистенция.

Състав на бяла ряпа

Бялата ряпа е ценен източник на множество хранителни елементи и витамини. В състава на растението се съдържат малко количество наситени-, полиненаситени- и мононенаситени мазнини. Бялата ряпа е източник на фибри, белтъчини и вода. Освен това бялата ряпа има калций, желязо, фосфор, магнезий, манган, селен, мед. В съдържанието на кореноплодния зеленчук се съдържат витамин В1, витамин В2, витамин В3, витамин В6.

Готвене на бяла ряпа

Бялата ряпа се приема най-вече в свежо състояние. Тя участва активно в готварството на множество страни. В Япония например се явява компонент от най-различни туршии. Освен това тя се включва и в някои сосове. Интересно е, че в страната на изгряващото слънце с кулинарни цели се ползват още листата и кълновете на зеленчука. В Китай консумацията на бялата ряпа също е разпространена. В местните специалитети се смесва с оризово брашно, яйца, лук, чесън, бобови кълнове и др.

Ряпата е традиционен гост и на родната трапеза. От нея се приготвят най-вече салати, в които могат да присъстват моркови и зеле. Те се овкусяват със зехтин или олио, добавя се и малко оцет. Това, разбира се, е най-простият вариант за поднасяне на зеленчука. Той може да се съчетае още с ябълка, портокал, цвекло, краставици, чушки, авокадо. Получените салати за изключително леки и диетични, но за сметка на това са истинска витаминозна бомба през студените месеци.

Ползи от бяла ряпа

Похапването на бяла ряпа е полезно по редица причини. Тя действа антибактериално и антивирусно. Ето защо консумацията ѝ е особено препоръчвана през зимните месеци, където сме силно застрашени от настинки и грип. Сокът на чудотворният кореноплоден зеленчук съдържа ензими. Този природен дар действа благоприятно на храносмилателната система и подпомага процесите, които тя извършва.

Бялата ряпа е изпитано средство срещу запек и лениви черва. Тя се употребява много често при респираторни заболявания, понеже спомага за лесното отделяне на заседнали в дробовите жилави секрети. В народната медицина се препоръчва при бронхит и грип. Освен това бялата ряпа повлиява положително бъбреците, като спомага по-лесното отделяне на ненужната вода. Според някои народни вярвания ряпата спомага и за понижаване на теллото.

Зеленчукът подсилва чернодробните клетки и ги защитава от опасното действие на токсините. Множество изследвания показват, че бялата ряпа е източник на някои противоракови вещества, така че това е още една основателна причина да похапваме кореноплодното растение. Смята се също така, че този зеленчук влияе добре на костите и на зрението.

Бялата ряпа е силно ценна в китайската традиционна медицина. Според местните вярвания през зимния сезон тя разполага с по-силни лечебни свойства дори и от женшена. По думите на китайските лечители, за да е здрав един човек, трябва да консумира бяла ряпа през зимата и джинджирил през лятото.

МАЛКА обява (до 76 символа)	РЕКЛАМА (в каре)	ОБЯВА (в каре)
2.00 лева	1.00 лв./см ²	0.50 лв./см ²

Виз на брой

Вчера сутрин студ сняг, гледам комшията, баба на 88 рине сняг зачервена!
- Бабо Гино, това пък защо?
- Абе викнах си линейка, че сърцето нещо прескача, та да има къде да паркира!!!

Катаджия спира кола за превишена скорост:
- И сега ко шъ праим?
- Бързам старши, много бързам...
- И за къде така си се разбързал?
- За лекции....
- Кой чете лекции в 2 часа през нощта бе, ти ме будалкаш нещо?
- Жена ми, старши, жена ми

„ЗЕЛЕН ТЕЛЕФОН“ НА ОБЩИНСКА АДМИНИСТРАЦИЯ - САТОВЧА

На телефон **0879/12-17-14** можете да подадете сигнали за замърсяване на околната среда и за нарушения на екологичното законодателство.

Сигнали се приемат в рамките на работната седмица от **08.00ч. до 17.00ч.**

При аварийни ситуации за замърсяване на околната среда в извънработно време могат да се подават сигнали на телефон: **07541/20-66.**

При подаване на сигнал по телефона, по електронен път или чрез внасяне на писмо в деловодството на Общинска администрация, в информацията, която предоставяте, трябва да фигурира както описание на нарушението, така и вашите данни – име, адрес и телефон за писмен отговор на вашия сигнал. Имате право и трябва да изискате такъв отговор, за да сте сигурни, че сигналът е приет и ще бъде извършена проверка на място!