



ВЕСТНИК НА ОБЩИНА САТОВЧА



2950, Сатовча, ул. „Тодор Шопов“ № 37, тел.: 07541/21-16

e-mail: kmet@satovcha.bg

16 - 22 февруари 2026г., година (XXII), 6 / 1041

ОБЩНСКИ НОВИНИ

КАКВО ТРЯБВА ДА ЗНАЕМ ЗА ПЛАЩАНИЯТА И ОБМЯНАТА СЛЕД 1 ФЕВРУАРИ 2026 Г.



От 1 февруари 2026 г. еврото остава единствената официална валута в България. С това периодът на паралелното използване на левове и евро приключва. Занапред всички разплащания в страната могат да се извършват единствено и само в евро. Това е реалният момент, в който в ежедневието си окончателно преминаваме към единната европейска валута.

Търговците нямат право да приемат левове и са длъжни да връщат рестото само в евро. Но до 8 август 2026 г. Законът за въвеждане на еврото в Република България задължава всички търговци да имат цените в магазините, менюта, етикети и касови бележки се изписват едновременно в евро и в левове. Левовата стойност служи само за ориентация и сравнение, както и плавната адаптация на хората и бизнеса към разчетите в евро.

Друго важна информация, която също спомага за плавния преход към единната валута, е възможността гражданите и бизнеса да обменят безплатно левовите си наличности в банките, като и в пощите в населените места,

където няма банкови клонове. Това може да стане до 30 юни 2026 г.

В пощите за суми до 1000 лева обменът се извършва веднага, а за по-големи суми е необходима предварителна заявка. В банките за суми над 5000 евро се изисква попълване на декларация за произход на средствата. След този шестмесечен период банките и пощите могат да въведат такси или да прекратят услугата.

Независимо от това БНБ ще обмена левове в евро безсрочно и без такси. Това означава, че дори години по-късно да занесете левове в БНБ или в нейните касови центрове, ще ви ги обменят по фиксиран курс.

Превалутирането на левове в евро винаги се извършва по официалния курс 1 евро = 1,95583 лева. Този курс е окончателен и непроменлив. При изчисляването на сумите се прилагат стандартните правила за закръгляване до втория знак след десетичната запетая.

От 1 февруари обменните бюра вече нямат право да обменят левове за евро. До края на януари те можеха да заменят левове за всички видове валути, но не и за евро. След 1 февруари в чейндж бюрата можете да закупите друга валута, например турски лири, само с евро.

Преминаването към еврото не засяга стойността на спестяванията, доходите или задълженията на гражданите. Всички заплати, пенсии и социални плащания вече се изплащат в евро, като при превалутиране сумите са закръглени в полза на получателите.

Банковите карти, абонаментите, автоматичните плащания и онлайн услугите продължават да работят по същия начин, както и преди, но вече в евро.

МТСП отпуска до 51 200 евро на хора с увреждания за достъпна жилищна среда

Общинска администрация – Сатовча уведомява заинтересованите лица, че Министерството на труда и социалната политика (МТСП) започва да набира проекти по Националната програма за достъпна жилищна среда и лична мобилност. По Компонент 1 хора с увреждания ще могат да получат до 51 200 евро с ДДС за изграждане и монтиране на рампи, подземни платформи и асансьори, с които да осигурят достъпна среда до жилищата си. Когато стойността на проекта е по-висока, кандидатите ще могат да сфинансират изпълнението му.

Проекти за достъпна жилищна среда се подават до 11 май. По този компонент могат да кандидатстват собственици на еднофамилни жилищни сгради, които са с трайни увреждания и се придвижват с инвалидни колички. Техният постоянен или настоящ адрес трябва да е в същата сграда, в която ще се монтира съоръжението. За финансиране на проекти за достъпна жилищна среда могат да кандидатстват и сдружения на собствениците в етажната собственост в многофамилни жилищни сгради, в които има хора с трайни увреждания, придвижващи се с инвалидни колички, с постоянен или настоящ адрес в същата сграда.

По Компонент 2 „Лична мобилност“ МТСП ще отпуска до 4100 евро за финансиране на проекти за преустройство на лек автомобил за човек с трайни увреждания. Проектните предложения се подават до 3 април.



Средства ще се осигуряват и за монтиране на помощно съоръжение/приспособление за качване/сваляне на инвалидна количка, както и за закупуване на лека кола, която вече е снабдена с необходимото приспособление. Кандидатите, които нямат правоспособност за управление на МПС, ще могат да получат и финансиране на курс за шофьорска книжка. Стойността на всяко проектно предложение ще се определя въз основа на представено предложение, съдържащо технически и/или финансови параметри за предвидените допустими дейности.

Право да кандидатстват по компонент „Лична мобилност“ имат хора с трайни увреждания, с доказан дефицит на долини и/или горни крайници и решение на органите на медицинската експертиза. Те трябва да имат документ, че са физически годни да бъдат шофьори.

Подробна информация за условията и документите за кандидатстване по двата компонента може да се намери на следния линк: <https://www.mlsp.government.bg/natsionalna-programa-za-dostpna-zhilishchna-sreda-i-lichna-mobilnost-1>

ДЕНЯТ НА ВИНОТО И ЛЮБОВТА

14 февруари е денят на виното и любовта. Това е денят на Трифон Зарезан и на влюбените.

Трифон Зарезан - Съгласно каноните на християнството на този ден се поставя началото на пролетния сезон, когато стартира резитба на лозата. Според традицията в празничния ден селските стопани излизат на полята и подрязват по няколко пръчки, поливат корените на лозата с вино за благодат. А когато приключи работата идва ред на шумните веселби.


Денят на влюбените - Легендата разказва за италианския владика Валентин фон Терни, който на 14-ти февруари 269 година е бил осъден на смърт, защото е изповядвал християнската религия. Преди да бъде заловен, той е венчал влюбени двойки, въпреки забраната на императора. След венчавката, Валентин подарявал цветя от своята градина на младоженците.



Днес светията се почита като патрон на Деня на влюбените. На този ден - 14 февруари, навсякъде в страната, а и в нашата община денят премина под мотото – вино и любов. Младите, а и не само младите влюбени двойки, както навсякъде по света разменяха помежду си признания за искрена любов, други дори за брак, а за необвързаните празникът бе повод за добро настроение и повече вино.

До 10 225 евро могат да получат работодателите за адаптиране на работни места за хора с увреждания

Общинска администрация – Сатовча уведомява заинтересованите лица, че до 10 225 евро могат да получат работодателите за адаптиране на работни места по Националната програма за заетост на хората с увреждания. Те вече могат да кандидатстват по нея, след като Агенцията за хората с увреждания обяви конкурса за 2026 г.



По Програмата е предвидено финансиране за осигуряване на достъп до съществуващи и новоразкрити работни места за хора с трайни увреждания в трудоспособна възраст, както и за тяхното приспособяване и оборудване съобразно заболяването на наетите. Осигуряват се и средства за квалификация и преквалификация с цел професионалното и служебното развитие на работниците и служителите с трайни увреждания.

Максималният размер на субсидията за дейностите по осигуряване на достъп е до 10 225,84 евро. Същата сума работодателите могат да получат за приспособяване или оборудване на едно работно място съобразно специфичните потребности на човека с увреждане. За обучение на един работник с трайно увреждане се отпускат до 1022,58 евро.

Условията за кандидатстване и конкурсната документация са публикувани на интернет страницата на АХУ в рубрика „Проекти и програми“ - <https://ahu.mlsp.government.bg/portal/page/83>

Проектните предложения могат да се подават до 4 март 2026 г., всеки работен ден до 17:30 часа, в деловодството на Агенцията на адрес гр. София 1233, ул. „Софроний Врачански“ № 104-106, чрез лицензиран пощенски оператор или куриер, както и по електронен път на електронен адрес ahu_zaeost@mlsp.government.bg, при спазване на законовите изисквания за електронните документи.

Комисия за защита на
потребителите (КЗП)
0700 111 22
Телефон на потребителя
0700 122 99

Дайте Вашето мнение и коментар за вестника на община Сатовча на редакционния ни телефон:

0700 010 006, 07541/20-75 или на адрес: с. Сатовча, ул. „Тодор Шопов“ 37

Открит е телефонен пост 070010006 в общината, можете да говорите толкова дълго, колкото поискате, само за 0,13 лв.
07541/20-66 – дежурен общински съвет за отбрана при Общинска администрация Сатовча

НОВИНИ

СЕДМИЧЕН КАЛЕНДАР

19 Февруари 2026 година, Четвъртък, Годишнина от обесването на Васил Левски

На 19 февруари (6 февруари стар стил) 1873 г. е изпълнена смъртната присъда, днес мястото на обесването на Васил Левски се намира в центъра на София, където е издигнат негов паметник. Тогава бесилото е издигнато на място, което е било извън града. Съществуват много изследвания за залавянето на Васил Левски, но нито едно не се основава на запазени документи или потвърдени факти, тъй че въпросът - защо е заловен остава без точен отговор. Дълго време в българската история се налага версията за предателството на поп Кръстю, но в последните 15 години тя не се приема за вярна от повечето сериозни изследователи. Според повечето съвременни български историци, залавянето на Левски е станало съвсем случайно и само нелепото стечение на обстоятелствата е довело до гибелта на Апостола. Васил Левски (Васил Иванов Кунчев) е роден на 18 юли (6 юли стар стил) 1837 г. в Карлово в семейството на Иван Кунчев Иванов и Гина Василева Караиванова. Има двама братя - Христо и Петър - и две сестри - Ана и Марийка. Васил Левски е известен още с прозвищата си „Дякона“, „Апостола“ и счита се за идеолог и организатор на българската национална революция, основател на Вътрешната революционна организация (ВРО) и на Българския революционен централен комитет (БРЦК). Левски учи във взаимно училище в Карлово. От 1855 г. е послушник при вуйчо си архимандрит Хаджи Василий, таксидиот на Хилендарския манастир в Карлово и Стара Загора, учи две години в класно училище в Стара Загора и изкарва едногодишен курс за подготовка на свещеници. На 24 ноември 1858 г. приема монашеството под името Игнатий, а през 1859 г. става дякон. По-късно (1861 г.) обаче под влияние на Георги Раковски, Левски захвърля расото и се посвещава на революционното дело. През 1862 г. заминава за Сърбия и взема участие в Първата българска легия на Раковски в Белград. Там заради ловкост си получава прозвището Левски (според легендата е направил лъвски скок по време на военни упражнения). След разтурянето на легията се присъединява към четата на дядо Ильо войвода. През 1863 г. заминава за Румъния и след кратък престой се завръща в България. Отказва се от монашеския сан през 1864 г. и до 1866 г. е учител в с. Войнягово, Карловско, а след това (до 1867) в Еникьой, Северна Добруджа. През 1867 г. е знаменосец в четата на Панайот Хитов. В Белград участва във Втората българска легия на Раковски (1867 - 1868). След разтурянето ѝ прави опит да премине в България с чета, но е арестуван в Зайчар от сръбските власти и хвърлен в затвора. След освобождението си се установява в Румъния. В края на 1869 г. участва в създаването на БРЦК в Букурещ и заедно с Любен Каравелов застава начело на революционно-демократичното му крило. Напуска Румъния и продължава изграждането на мрежата от революционни комитети в България. В края на 1870 г. определя Ловеч за център на ВРО - „Привременно правителство в България“. На 22 септември 1872 г. Димитър Общи организира обир на турската поща в Арабаконак, Левски е против, но не успява да наложи идеята си. Левски получава нареждане от БРЦК и Каравелов за вдигане на въстание, но отказва да го изпълни и решава да прибере архивите на ВРО от Ловеч и да се прехвърли в Румъния. На 26 декември 1872 г. обаче е заловен от турската полиция до Къкринското ханче (източно от Ловеч).

Световен ден за защита на морските бозайници

Отбелязва се от 1986 г. за защита на всички морски бозайници и други живи организми в моретата и океаните. Годишнина от забраната на лова на китове, наложена от Международната комисия по китолова /1986/.

20 Февруари 2026 година, Петък,


Световен ден на социална справедливост

Отбелязва се от 2009 г. с резолюция 62/10 на Общото събрание на ООН от 26 ноември 2007 г., за да се засилят мерките за спазването на човешките права и свободи, като се има предвид, че социалното развитие и социалната справедливост допринасят за мира и сигурността на национално и международно равнище.



21 Февруари 2025 година, Събота, Международен ден на майчиния език

Отбелязва се от 2000 г. с решение на 30- ата Генерална конференция на Организацията на ООН по въпросите на образованието, науката и културата (ЮНЕСКО), прието на 17 октомври 1999г., утвърдено с резолюция 56/262 на Общото събрание на ООН от 15 февруари 2002 г., за да се съхрани езиковото и културно многообразие в световен мащаб. Годишнина от демонстрацията /1952/ на студенти в Дака, Бангладеш, за признаване на бенгалския за национален език, при която се стига до кървави сблъсъци, довели до убийството на 5 души от силите на реда. Понастоящем в света съществуват около 7000 езика, като близо 96 процента от тях се използват от малка група хора (4 процента от населението на планетата)



НАЦИОНАЛЕН ФОТОКОНКУРС „ВЪЗДУХЪТ“: ДРЪЖ ВЪЗДУХА НА ФОКУС!

Столична община, сдружение „Въздух за здраве“ и Нов български университет канят любители и професионалисти да участват в Националния фотоконкурс „Въздухът“. Търсим фотографии, които показват качеството на въздуха и неговото влияние върху здравето, природата и градската среда.

- Категории
- Репортажна фотография
 - Художествена фотография
- Условия
- До 3 авторски снимки от участник
 - Формат: JPG / PNG
 - Минимум 2000 px по дългата страна
 - Име на файл: Име_Фамилия_Заглавие

- Без такса за участие
- Награди
- I награда: 3000 лв.
 - II награда: 1500 лв.
 - III награда: 1000 лв.
 - Специални награди: годишни карти за градски транспорт, фотографска работилница в НБУ и участия в изложби в страната

Кандидатстване

Изпратете снимките си на photo@air4health.eu, като приложите:

- кратко описание на кадрите (до 300 знака)
- кратко представяне на автора (до 500 знака)
- декларация за авторство и съгласие с регламента

Срокове

- Краен срок: 31 март 2026 г.
 - Изложба и награждаване: май 2026 г.
- Включете се и покажете въздуха, който дишаме.



ОНЛАЙН КОНКУРС „БАБА МАРТА“

Народно читалище „Зора – 1929“ с Характерите организира за Трета година онлайн конкурс „Баба Марта“ без възрастови ограничения! Снимките от Вашите мартеници изпратете чрез заявка на email: zora_1929@abv.bg до 10.03.2026г Снимките ще бъдат публикувани на страницата ни във фейсбук! Мартеницата събрала най – много лайкове на 10.03.2026 до 23.59 ч ще получи наградата на публиката! Всеки участник ще получи грамота за участие! Готови ли сте да направим този обичай още по-специален и неповторим? Очакваме вашите снимки!



ПРИТЧА ЗА ОСОБНЯКА

В едно село живеел добър и благороден мъж, който обаче рядко общувал със своите съселяни. Той ненавиждал злобата и алчността, от които те били водени и предпочитал да стои далеч от тях. Те, от своя страна, също не го харесвали и го отбягвали. Един следобед пред дома му се появил негов съсед и му рекъл:

- Виждам, че стоиш сам по цял ден. Защо просто не се опиташ да се държиш като всички останали, за да не бъдеш в изолация?
- Ако стана един от вас, ще изневеря на своите принципи - отвърнал самотникът.
- Да, но тогава ще си обграден от куп приятели и ще ти е весело на душата през цялото време - уверил го гостът му.
- Не се нужда от такива приятели! - категоричен бил странникът и се прибрал в къщата си.

Не минало много време и в гората до селото, където живеели двамата, било разкопано голямо съкровище. Съседът на странника решил да му покаже, че въпреки думите си той също е като всички останали, ето защо отново се появил пред дома му и му казал за него. Щом чул за съкровището, самотникът също се отправил към гората, накъдето били тръгнали всички негови съселяни.

Сред дърветата почти всеки успял да си намери нещо и да го скрие в джоба си, включително и странникът, който намерил златен пръстен. Само неговият съсед не могъл и си тръгнал с празни ръце от гората. На път за къщи той настигнал странника и му казал:

- Ето, видя ли, че си като всички останали? Щом чу за съкровището, побърза да си напълниш джобовете.



Мъжът само се усмихнал и нищо не отговорил.

След няколко месеца голямо нещастие сполетяло неговия съсед. Жена му се разболяла тежко, но той нямал пари да я заведе на лекар. Няколко пъти поискал пари от своите съселяни, но те заявили, че нямат и така и не му услужили. Останал през друга надежда, той решил да помоли за помощ особняка. Застанал на вратата му и казал:

- Моля те, помогни ми! Искам да заведе жена ми на лекар, но нямам никакви пари.

Добрятък веднага извадил златния пръстен и му го подал.

- Но това е единственото нещо, което ти намери. Ако ми го дадеш, отново оставаш без нищо, казал съседът.

- За мен това е без значение. Важно е душата ми да е богата, а не ръцете да са пълни!

- Извинявай за всичко, което ти наговорих по-рано! Чак сега си дадох сметка, колко е важно човек да не е като всички други! - прикинал си нещастникът.

ФОТООБЕКТИВЪ



Ако желаете да публикувате и Ваши интересни фотоси, моля изпращайте материалите си на адрес:
Сатовча 2950, ул. "Тодор Шопов" №37, факс: 07541/20-95,
e-mail: satovchabl@abv.bg

ЗАКОНОДАТЕЛСТВО

ПРАВО НА ЦЕЛЕВИ ПОМОЩИ

Общинска администрация – Сатовча предоставя на заинтересованите лица следната информация:

Законът за хората с увреждания регламентира правото на хората с увреждания на целеви помощи.

Хората с трайни увреждания, чието придвижване е затруднено, имат право на целева помощ за покупка на лично моторно превозно средство до четирикратния размер от линията на бедност за съответната година – 1 562,52 € за 2026 г.;

Хората с трайни увреждания с над 90 на сто степен на трайно намалена работоспособност или вид и степен на увреждане и децата с определени вид и степен на увреждане, които се придвижват с инвалидна количка, имат право на целева помощ за приспособяване на жилище до двукратния размер от линията на бедност за съответната година за преустройство на жилище – 781,26 € за 2026 г.;

Хората с трайни увреждания с над 90 на сто намалена работоспособност, децата с трайни увреждания и военноинвалидите имат право на целева помощ за балансиране и/или рехабилитационни услуги в размер до 80 на сто от линията на бедност за съответната година – 312,50 € за 2025 г.;

Лицата с определена потребност от чужда помощ имат право на помощта за покриване на разходите за един придружител, ако ползват такъв, в размер до 80 на сто от линията на бедност за съответната година.

Хората с трайни увреждания имат право на целева помощ за наем на общинско жилище, ако са самотни или са самотни родители с дете с трайни увреждания и договорът за наем е сключен с тях, както и ако са поставени под пълно запрещение и договорите за наем са сключени с техните законни представители.

ПРАВА И ОТГОВОРНОСТИ НА ЗДРАВНООСИГУЛЕНО ЛИЦЕ ПРИ ПОЛУЧАВАНЕ НА ЛЕКАРСТВА, МЕДИЦИНСКИ ИЗДЕЛИЯ И ДИЕТИЧНИ ХРАНИ ЗА ДОМАШНО ЛЕЧЕНИЕ

Здравноосигуреното лице (ЗОЛ) е задължено да внася здравноосигурителните си вноски по ред и в срокове, определени в Закона за здравното осигуряване. В противен случай то губи здравноосигурителните си права, които се възстановяват след внасяне на дължимите суми.

Националната здравноосигурителна каса заплаща в полза на ЗОЛ за домашно лечение на територията на страната:

- лекарствени продукти, включени в „Списък с лекарствени продукти, които НЗОК заплаща по реда на Наредба № 10/2009г.“. Лекарства и аптеки/Списъци с лекарствени продукти

- медицински изделия за домашно лечение, включени „Списък с медицински изделия по групи, които НЗОК заплаща в условията на извънболничната медицинска помощ, и стойността, до която НЗОК заплаща за всяка група“. Медицински изделия и диетични храни/Медицински изделия, прилагани в извънболничната медицинска помощ

- диетични храни за специални медицински цели, включени „Списък на диетични храни за специални медицински цели, заплащани напълно или частично от НЗОК“. Медицински изделия и диетични храни/Диетични храни за специални медицински цели

Лекарствените продукти, медицинските изделия и диетичните храни за специални медицински цели се предписват само след извършен преглед от лекар, който се документира в амбулаторния лист и се удостоверява с подписа на ЗОЛ.

ЗОЛ има правото да изисква от изпълнителя на медицинска помощ информация относно всички лекарствени продукти, медицински изделия и диетични храни за специални медицински цели, които получава, по отношение на тяхното действие, странични ефекти, както и възможна алтернатива при частично заплащане.

ЗОЛ няма право да изисква заместване на предписаните лекарствени продукти, медицински изделия и диетични храни за специални медицински цели в аптеката.

ЗОЛ носи солидарна отговорност с лекуващия лекар за провежданото лечение.

ЗОЛ следва да следи срока на валидност на електронното предписание.

ОТНОСНО ПРОЦЕДУРАТА ЗА ОТПУСКАНЕ НА ПОМОЩНИ СРЕДСТВА

НЗОК заплаща помощни средства, включително протези за горни и долни крайници, при условия и ред, определени в действащата нормативна уредба и списък-спецификацията на институцията.

Съгласно тези правила:

• децата до 18 години имат право на протеза всяка година;

• работещите и учащите лица – на всеки две години;

• останалите лица – на всеки четири години.

ПРАВО НА ПАРИЧНА КОМПЕНСАЦИЯ ЗА ПЪТНИ РАЗХОДИ В СТРАНАТА

Общинска администрация – Сатовча предоставя на заинтересованите лица следната информация:

Хората с увреждания имат право на парична компенсация за пътни разходи в страната, когато индивидуално определените им с медицинския документ по чл. 73, ал. 1 от Закона за хората с увреждания помощни средства, приспособления, съоръжения и медицински изделия не могат да бъдат предоставени, изработени или ремонтирани по настоящ адрес и присъствието на лицата е необходимо.

За изплащане на паричната компенсация в срок до един месец от получаването на помощните средства, приспособления, съоръженията и медицинските изделия човекът с увреждане подава в дирекция „Социално подпомагане“ по настоящ адрес заявление – декларация по образец, утвърден от изпълнителния директор на Агенцията за социално подпомагане, и прилага следните документи:

1. билет за пътуване в двете посоки в страната – във втора класа на бърз или пътнически влак, или с автобус, издаден съгласно изискванията на Закона за железопътния транспорт и Закона за автомобилните превози;

2. документ от лицето, вписано в регистъра по чл. 88, ал. 1 от Закона за хората с увреждания и сключило договор по чл. 45, ал. 16 от Закона за здравното осигуряване, което изработва, предоставя или извършва ремонт на помощните средства, приспособления, съоръженията и медицинските изделия, доказващ явяване за вземане на мярка, проба или за получаване на готовото помощно средство, приспособление, съоръжение и/или медицинско изделие от страна на човека с увреждане.

ОСИГУРЯВАНЕ НА БЕЗВЪЗМЕЗДНА ПРЕВОДАЧЕСКА УСЛУГА НА БЪЛГАРСКИ ЖЕСТОВ ЕЗИК ЗА ГЛУХИ И СЛЯПО-ГЛУХИ ЛИЦА

Общинска администрация – Сатовча предоставя на заинтересованите лица следната информация:


Закона за българския жестов език урежда обществените отношения, свързани с признаването на българския жестов език за естествен самостоятелен език и със зачитането на правото на глухите и на сляпо-глухите лица на изразяване и на информация чрез българския жестов език.

Глухите и сляпо-глухите лица имат право на безвъзмездна преводаческа услуга на български жестов език до 120 часа годишен лимит.

Глухите и сляпо-глухите студенти и докторанти в процеса на обучението си за придобиване на висше образование освен осигурения лимит от 120 часа имат право на допълнително ползване на преводачески услуги на български жестов език до 60 часа на семестър.

Предоставянето на преводаческата услуга на български жестов език се осигурява въз основа на заявление-декларация по образец, утвърден от изпълнителния директор на Агенцията за социално подпомагане, придружено с експертно решение на ТЕЛК или НЕЛК и при необходимост от други медицински документи.

Заявлението-декларация се подава в дирекция „Социално подпомагане“ по настоящ адрес лично или чрез упълномощено лице, с писмо с известие за доставяне чрез лицензиран пощенски оператор или по електронен път с квалифициран електронен подпис“.



Въпрос: Какво трябва да направя, за да удостоверя че живея и се осигурявам в държава от ЕС?

Отговор: Националната агенция за приходите (НАП) е институцията, в чиито задължения, произтичащи от Закона за здравното осигуряване (ЗЗО), влиза събирането на здравноосигурителни вноски и отговаря за здравноосигурителния статус на гражданите в България. В нейните компетенции са въпросите, свързани с освобождаването от здравноосигурителни вноски на българите в чужбина и последващото възстановяване на здравноосигурителните им права в България.

В НАП се представят и документи, уреждащи здравноосигурителния статус на българските граждани в чужбина.

В допълнение, на официалната интернет страница на НАП – www.npa.bg - меню „Осигуряване“ - рубрика „Здравно осигуряване“ в секция „Българи в чужбина“ са посочени видовете документи, които НАП признава.

Може да изпратите запитване на имейл адрес: infocenter@npa.bg или да се свържете с Информационния център на телефон 0700 18 700 (предоставена е

ДАНЪЧЕН КАЛЕНДАР

ФЕВРУАРИ 2026г.

До 20-и февруари:
ЗСВТС

Подаване на Интрастат декларации за вътресъюзен внос/вътресъюзен износ, съгласно чл. 11 ал. 2 от ЗСВТС за новорегистрираните Интрастат оператори с възникнало текущо задължение с първи референтен период месец януари 2026 г.

До 25-ти февруари:
ЗДДФЛ

1. Внасяне от работодателя на авансовия данък, удържан през месец януари за доходи от трудови правоотношения.

2. Внасяне от работодателя на авансовия данък, определен по реда на чл. 42, ал. 6 от ЗДДФЛ върху брутният размер на сумата от частичните плащания по трудови правоотношения, направени през месец януари, когато пълният размер на начислените от работодателя доходи от трудово правоотношение за този месец не е изплатен до 25 февруари.

3. Внасяне от работодателя по основното трудово правоотношение към 31 декември на предходната година на данъка, удържан при годишното облагане на доходите от трудови правоотношения по реда на чл. 49, ал. 5 от ЗДДФЛ.

4. Внасяне от държавните предприятия по чл. 163, ал. 1 от Закона за горите на алтернативния данък, удържан през месец януари, за доходи от събиране на диворастващи гъби и плодове.

До 28-ми февруари:
ЗДДФЛ

1. Подаване на Справката по чл. 73, ал. 1 от ЗДДФЛ за изплатени доходи на физически лица през предходната година.

2. Подаване на Справката по чл. 73, ал. 6 от ЗДДФЛ за изплатени през предходната година доходи по трудови правоотношения.

ЗДДС

Регистрирано лице по чл. 157а от ЗДДС подава справка-декларация за дистанционни продажби на стоки, внасяни от трети страни или територии под формата на пратки със собствена стойност, ненадвишаваща 150 евро, с изключение на акцизни стоки, по които получатели са данъчно незадължени лица, които са установени, имат постоянен адрес или обичайно пребиваване в държава членка, включително в страната, за данъчен период – месец януари и внася дължимия данък.

Забележка: В случаите на подаване от регистрирано лице по чл. 157а от ЗДДС на справка-декларация, ако последният ден на месеца, следващ данъчния период, за който се отнася декларацията, е непристъпен ден, срокът ще бъде спазен при подаване на справка-декларацията до последния ден на месеца, включително.

възможност запитвания от територията на България или от чужбина да се отправят и на телефон: +359 2 9859 6801).

В правомощията на НЗОК е да изиска за Вас по служебен път от чуждата здравноосигурителна институция/каса формуляр S041 – официалният документ, който служи за сумиране на завършени здравноосигурителни периоди от държава членка на Европейския съюз (ЕС), Европейската икономическа общност (ЕИП), Конфедерация Швейцария и Обединеното кралство Великобритания и Северна Ирландия, т.е. когато приключи здравното Ви осигуряване в съответната държава.

Въпрос: Какво трябва да направя за да сменя личния си лекар сега, а не юни месец?

Отговор: Извън нормативно определените срокове (от 1 до 30 юни и от 1 до 31 декември), съгласно Наредбата за осъществяване правото на достъп до медицинска помощ нов избор на личен лекар е възможно да направите при наличие на някое от следните условия: лечебното заведение, в което е избран лекаря, няма сключен договор с НЗОК; лицето е осъществило своя избор на личен лекар, но впоследствие лечебното заведение, в което той работи, не сключи договор с НЗОК; констатирана от НЗОК трайна невъзможност на избрания лекар да оказва първична извънболнична помощ; промяна на настоящия адрес на здравноосигуреното лице.

Доколкото изложеното от Вас не попада в никое от изброените условия, нов избор на личен лекар е възможно да се извърши само в нормативно определените срокове.

Въпрос: Направление за ехограф на млечни жлези, полага ли се всяка година и има ли право личния лекар да откаже направление? Жена, на 35 години съм.

Отговор: Предвид възрастта, която сте посочили, Вие имате право на „Ехографско изследване на млечни жлези“. То е високоспециализирано изследване от пакет „Образна диагностика“, което общопрактикуващият (личният) лекар може да назначи с „Направление за медико-диагностична дейност“ (бл. МЗ-НЗОК № 4) на жени от 30- до 50-годишна възраст - веднъж на 2 години, при извършване на профилактичен преглед, който е задължителен за всички здравноосигурени лица и на който те имат право един път в рамките на календарната година.

Когато не става дума за профилактичен преглед, личният лекар може да назначи „Ехография на млечна жлеза“, но само по преценка и при необходимост.

ПОЛЕЗНИ СЪВЕТИ

ДЕЗИНФЕКЦИЯ НА ПОЧВАТА ЗА РАЗСАД – НЕОБХОДИМОСТ ИЛИ ПРЕЗАСТРАХОВКА

Правилният избор и подготовка на почвата е важен фактор за отглеждане на здрав разсад. Той е не по-малко значим от използването на качествени и правилно обработени семена.



Кога почвата се нуждае от дезинфекция?

Отглеждането на разсад е дейност, свързана с много неизвестни – температурни условия, осветеност, различни вредители и патогенни микроорганизми, които представляват сериозна опасност за растенията. Някои фактори не могат да бъдат контролирани, като например естествената слънчева светлина, но качеството на почвата е напълно възможно.

Ако използваме почва, взета от зеленчуковата градина, от овощната градина или горска, субстратът буквално „гъмжи от живот“. Тя може да съдържа яйца на различни вредители, патогенни бактерии, вируси или гъбични спори, а също така е гарантирано, че съдържа семена на плевели. При използване на инсектицидни и фунгицидни препарати в минали сезони, неизбежно се натрупват остатъци от тях в почвата, както и коренови секрети, отделени от предишни култури. Разсадът, отглеждан в такава среда, има малък шанс да остане здрав и да се развива пълноценно.

Кога дезинфекцията може да бъде вредна? Дезинфекцията на почвата не винаги е оправдана. Понякога тази процедура може да унищожи не само патогенните микроорганизми, но и полезните. Напълно стерилният субстрат много бързо се колонизира от нови, нежелани „наематели“.

Дезинфекцията често влияе негативно върху плодородието и структурата на почвата, както и върху естествените и имунитет. Използването на безопасен, но по същество „мъртъв“ субстрат, изисква постоянно наблюдение и подхранване на разсада. Сигурно е, че „живата“, обогатена с компост, здрава почва е по-добра и по-ефективна във всяко отношение. Полезните микроорганизми, съдържащи се в нея, помагат на кореновата система да усвоява хранителните вещества.

Дезинфекция на почвата не е необходима, ако използвате готов субстрат, но предназначен за разсад.

Щадящи и радикални методи за дезинфекция на почвата

Дезинфекцията на почвата може да се извърши по различни начини, като те се разделят на радикални и по-меки, по-щадящи.

1. Термичен метод

Термичната обработка на почвата може да се осъществи чрез пропарване. Субстратът се поставя в съд с малки отвори (гевгир) над вряща вода за 30-40 минути, като се разбърква периодично.

Друг термичен начин е загряване във фурната на печката. Почвата се разстила равномерно върху тава, покрита с хартия за печене, на слой с дебелина около 0,5 см, навлажнява се с вода и се поставя в предварително загрята до 70-90 градуса по Целзий фурна за 30-40 минути. Важно е да не се превишава температурата.

Термичният метод унищожава вредителите, техните ларви и всички микроорганизми – патогенните, но и полезните. Той трябва да се прилага 2-4 седмици преди сеитбата, за да може да се възстанови частично полезната микрофлора.

Замразяване при температура -15 градуса или по-ниски за седмица, затопляне до стайна температура и отново охлаждане, като това се повтаря няколко пъти. Важно е да знаем, че в нашите климатични условия голяма част от вредителите и патогените се приспособяват лесно.

След термична дезинфекция е добре в почвата да се внасят полезни микроорганизми.

2. Химичен метод

При този метод почвената смес се полива с разтвор на фунгицид и е подходящ за унищожаване на гъбични инфекции и не нарушава структурата на почвата. Не е ефективен срещу вредители, но е подходящ за спешна обработка на почвата, ако има очевидни признаци на заболяване.

Калиев перманганат може да се използва вместо фунгициди. Той е по-малко ефективен от тях, но дозата не трябва да се превишава.

Щадящ метод за дезинфекция на почвата е само един – използването на биопрепарати. В състава им влизат полезни микроорганизми, които потискат развитието и размножаването на патогените. Те се разтварят в отстояла вода в подходящо съотношение, полива се почвата 7-14 дни преди сеитбата. Този метод е безопасен за хората и щадящ за почвата, но не е ефективен срещу вредителите и ларвите им, нито при тежки инфекции.

БУТЕР БАНИЧКИ С КАЙМА И КАРАМЕЛИЗИРАН ЛУК

Необходими продукти:

- **бутер тесто** - 1 пакет (400 г, охладено)
- **кайма** - 400 г
- **лук** - 2 големи глави
- **моркови** - 2 средни (около 150 г)
- **олио** - 2 с.л.
- **кафява захар** - 1 ч.л.
- **балсамов или яйълков оцет** - 1 с.л.
- **горчица** - 1 с.л.
- **сол** - 1 ч.л.
- **черен пипер** - 1/2 ч.л.
- **червен пипер** - 1/2 ч.л.
- **яйце** - 1 бр. (за намазване)
- **сусам** - за поръсване

Начин на приготвяне:

Първо се приготвят зеленчуците, защото те трябва да изстинат, преди да се смесят с каймата. Лукът се обелва и се нарязва на тънки полумесеци. Морковите се обелват и се нарязват на много малки кубчета или се настъргват на едро ренде - това гарантира, че ще омекнат добре при печене.

В широк тиган се загрява олиото на умерен огън. Добавя се лукът и се готви бавно около 8-10 минути, като се разбърква от време на време. Когато омекне и започне да златистее, се добавят морковите.

Сместа се готви още 5-6 минути, докато морковите омекнат. Добавят се кафявата захар и оцетът, разбърква се и се готви още 2 минути, докато зеленчуците станат леко карамелизирани. Тиганът се сваля от огъня и сместа се оставя да изстине напълно.

В купа се поставя каймата. Към нея се добавят солта, черният пипер, червеният пипер и горчицата. Изстиналата смес от лук и моркови се прибавя към каймата и всичко се омесва внимателно с ръка или лъжица, докато пълнката стане еднородна и сочна, но не течна.

Бутер тестото се изважда от хладилника и се оставя за 5 минути на стайна температура, за да стане по-лесно за работа. Разстила се и при нужда леко се разточва. Нарязва се на дълги ленти.

По дължината на всяка лента се оформя равномерна ивица от месната пълнка. Тестото се прегъва върху пълнката и се навива на руло. Краят се притиска леко, за да се запечата, и рулото се обръща с шева надолу. След това се нарязва на парчета с дължина около 6-7 см.

Бутер баницките се подреждат в тава с хартия за печене. Яйцето се разбива леко и всяко рулце се намазва отгоре. По желание се поръсват със сусам.

Фурната се загрява на 200°C. Рулцата се пекат 25-30 минути, докато бутер тестото стане добре бухнало и златисто, а пълнката се изпече напълно.

След изваждане от фурната се оставят да починат 5 минути и са готови за сервиране.

Морковите в пълнката не само добавят вкус, но и задържат влагата, което прави тези бутер-рулца по-сочни дори след изстиване.



ГАЛАНГАЛ

Галангал /Alpinia Galanga/ е изключително популярна подправка в цяла Югоизточна Азия. Особено характерна е за любимата на мнозина тайландска кухня. Родината на галангала е остров Хайнань в Китай. Отглежда се в Тайланд, Южен Китай и остров Ява – Индонезия.



Подправката се използва много широко в Индия, Малайзия, Индонезия, Камбоджа и Виетнам. Влиза в състава на китайската смес five spice powder. Галангала е ботанически близък с джинджирил, но не може да се приеме за негов заместник в кулинарията.

Въпреки това галангала много прилича на своя роднина – има високи бамбукоподобни стебла, които носят последователно разположени удължени листа. И двете растения имат много здрави месести коренища, които всъщност са причината за големия шум и световна известност на тези два вида.

Избор и съхранение на галангал

За съжаление, ако не планирате скоро пътуване извън България към някоя от посочените дестинации, не може да се снабдите с галангал под формата на сушени или пресни корени у нас. От съвсем скоро в някои от по-големите вериги хранителни магазини се продават бурканчета с паста от галангал, която много успешно може да се използва, за да придаде аромата и вкуса на далечни екзотични ястия.

Ако все пак ви попаднат пресни корени галангал, трябва да ги обелите от външната кора и да ги нарежете на правоъгълни парчета, не по-дълги от 8 см. Сушат се на слънце. Когато са добре изсушени, отвън придобиват кафеникав цвят, а отвътре – оранжево-червен.

Галангал в кулинарията

Галангал е неизменна част от тайландската, индонезийската и виетнамската кухня. Пресните му коренища имат много силен и свеж аромат, който напомня за смес от лимонова кора, камфор и борова смола. Има приятен люто вкус, който в никакъв случай не е натрапчив.

В тайландската кухня използването на галангал може да се сведе до три основни начина – ситно нарязани корени се запържват в мазнина /много често с чесън/ още в началото на приготвянето на ястието; счукани корени галангал са една от основните съставки на кърри пастите; тънките резени от корените придават невероятния вкус на люто-киселата супа със скариди том йъм или на том кха – пилешка супа с кокосово мляко.

Подобно на джинджирила, галангал се съчетава много добре с чесън, канела, куркума и кокосово мляко. Сушеният и смлян галангал е доста по-пикантен от пресните корени и се доближава най-много до джинджирила.

Ползи от галангал

Галангалът има много добри противовъзпалителни свойства, консумацията му е много полезна при артрит. Той помага за облекчаване на дискомфорта, причинен в резултат на възпалителен процес в стомаха и язви. Галангалът съдържа високо количество антиоксиданти, които помагат да се сведат до минимум щетите, причинени от свободните радикали и други токсини в организма.

За да подобрите процесите на кръвообращение в тялото, включете галангал във вашето меню. Няколко резена галангал успокояват разстроено стомах. Той успокоява гадене и симптоми на морска болест. Консумацията на галангал предотвратява грипни заболявания, облекчава възпалено гърло, кашлица, бронхит. Използва се за подобряване работата на жлъчката и черния дроб.

Вреди от галангал

Не бива да се прекалява с консумацията на този корен, защото високите дози от етеричното му масло може да предизвикат халюцинации. Бременни и кърмещи жени трябва да избягват употребата му.

МАЛКА обява (до 76 символа)	РЕКЛАМА (в каре)	ОБЯВА (в каре)
2.00 лева	1.00 лв./см ²	0.50 лв./см ²

Вид на брой

Катаджия спира нарушител:
- Вие минахте на червено.
- Аз съм прокурорът на града.
- Ясно, разбрах - ще накажем светофара!

Професор дълго и мъчително изпитва студент, за да му пише тройка. Накрая вече уморен казва:
- Добре! Кажете нещо, което си чел от лекциите!
Студентът мълчи.
- Добре, добре... тогава поне кажете, кой ви четеше лекциите?
Студентът отново мълчи.
- Ще ти дам насочващ въпрос: ти или аз?

„ЗЕЛЕН ТЕЛЕФОН“ НА ОБЩИНСКА АДМИНИСТРАЦИЯ - САТОВЧА
На телефон **0879/12-17-14** можете да подадете сигнали за замърсяване на околната среда и за нарушения на екологичното законодателство.
Сигнали се приемат в рамките на работната седмица от 08.00ч. до 17.00ч.
При аварийни ситуации за замърсяване на околната среда в извънработно време могат да се подават сигнали на телефон: **07541/20-66**.
При подаване на сигнал по телефона, по електронен път или чрез внасяне на писмо в деловодството на Общинска администрация, в информацията, която предоставяте, трябва да фигурира както описание на нарушението, така и вашите данни – име, адрес и телефон за писмен отговор на вашия сигнал. Имате право и трябва да изискате такъв отговор, за да сте сигурни, че сигналът е приет и ще бъде извършена проверка на място!

Попълнете празните квадратчета, така че всеки ред, всяка колона и всяка 3x3 секция да съдържа числата от 1 до 9.

				3	7	6		
			6					9
		8						4
	9							1
6								9
3								4
7						8		
	1				9			
		2	5	4				

РЕДАКТОРСКА КОЛЕГИЯ:
Мария Самарджиева и Красимир Странджев