



ВЕСТНИК НА ОБЩИНА САТОВЧА



2950, Сатовча, ул. „Тодор Шопов” № 37, тел.: 07541/21-16

e-mail: kmet@satovcha.bg

23 февруари - 1 март 2026г., година (XXII), 7 / 1042

ОБЩИНСКИ НОВИНИ

ПРИРАСТА В ОБЩИНА САТОВЧА

През 2025 година са се родили общо 121 деца, които са с 9 повече в сравнение с 2024 година.

През 2025 година са пресъставени 67 акта за раждане, като 27 от тях на деца родени в чужбина. Пресъставените актове са от: Испания – 20 броя, Германия – 11 броя, Великобритания – 12 броя, САЩ – 6 броя, Турция и Финландия по 3 броя, Канада и Норвегия по 2 броя и Нидерландия, руска Федерация, Франция, Кипър и Румъния по 1 брой, както и 3 броя съставени съгласно съдебно решение или общо 67.

Справката показва, че за 2025 година най-много деца са се родили в село Слащен – 17 на брой, следвани от село Вълкосел – 16 и село Плетена – 15 деца. Нулева раждаемост по населените места през 2025 година няма. През 2025 година най-ниска е раждаемостта в селата Крибул и Годешево – по 2 деца, следвано от село Долен с 3 деца и село Фъргово 4 деца.

Смъртните случаи през 2025 година са

145, което е с 30 по-малко отколкото през 2024 година, когато е била 175.

Най-многобройното население и през 2025 година остава село Кочан с 3401 жители. Второто по жители население остава село Вълкосел с 2723 жители, а третото населено място по брой жители е село Сатовча с 2366 души.

През 2025 година най-малобройно населено място на територията на община Сатовча е село Жижеево с население от 354 жители, следвано от село Долен с 3358 жители и село Крибул с население от 369 души.

В сравнение с 2024 година населението през 2025 година се е увеличило.

През 2025 година сключените граждански бракове са 54 на брой, които са с 1 по-малко в сравнение с предходната 2024 година.

Надеждата на всички ни е, като брой население на територията на общината да се увеличи, както и броя на ражданията и сключването на граждански бракове и съответно драстично да се намалят смъртните случаи.

СПРАВКА ПРИРАСТ НА НАСЕЛЕНИЕТО 2025 година

Населено място	Раждания			Умирения			Население общо	Граждански бракове общо
	мъже	жени	общо	мъже	жени	общо		
Боголин	3	2	5	1	1	2	477	3
Ваклиново	3	2	5	8	5	13	1268	2
Вълкосел	9	7	16	8	9	17	2723	6
Годешево	1	1	2	2	6	8	858	4
Долен	3	0	3	1	2	3	358	1
Жижеево	2	5	7	1	2	3	354	1
Кочан	7	8	15	13	15	28	3401	5
Крибул	0	2	2	1	4	5	369	1
Осина	1	4	5	1	1	2	608	0
Плетена	7	8	15	9	10	19	1900	2
Сатовча	7	7	14	9	6	15	2366	19
Слащен	9	8	17	12	9	21	2267	7
Туховица	3	8	11	4	4	8	887	3
Фъргово	1	3	4	0	1	1	480	0
	56	65	121	70	75	145	18316	54

Васил Левски 153 ГОДИНИ БЕЗСМЪРТИЕ

На 19 февруари почитаме паметта на един от най-великите българи живели и дали живота си за нашата Родина - България. Ден, в който във всички учебно-възпитателни заведения на територията на община Сатовча се провежда тържествени мероприятия посветени на безсмъртието на Апостола на Свободата – Васил Иванов Кунчев, наричан още Васил Левски.

С огромна почит и уважение пред подвига на Апостола на Свободата се рецитираха стихове и пяха песни. Разказваха се незабравимите и завладяващи думи и дела на безсмъртния герой на България. Думите му звучаха в училищата и детските градини. Думи, които помним и до днес и никога не бива да забравяме: „Ще имаме едно знаме, на което ще пише „Свята и чиста република”, но за да бъдат реалност тези негови думи е необходимо преди това да изпълним другата му заръка: „Кажете ти моите и аз твоите кривици, па да ги поправиме“. Училищните мероприятия напомниха отново битието на българския революционер, чрез възпроизвеждане на сценки от неговия кратък, но изпълнен с много трепети живот, посветени на храбростта му и нелеката участ да плати с живота си за свободата.

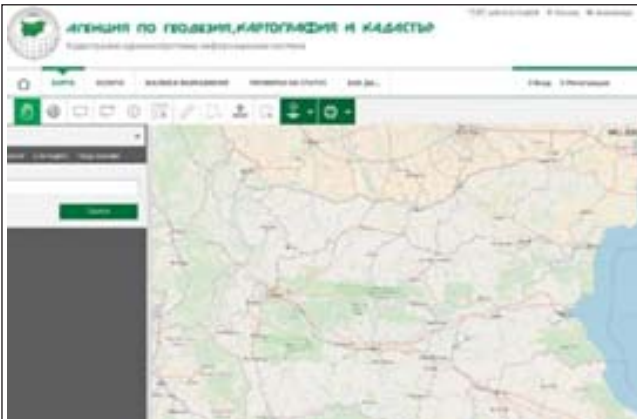
Всички ние, сегашното и бъдещо поколение никога не трябва да забравяме делата и подвига му, донесли ни свобода. Не трябва да забравяме и завещаното му, за да бъде просперитет в страната ни: „Дела трябва да се правят, а не думи!“
Поклон Апостоле!



МТСП отпускат до 51 200 евро на хора с увреждания за достъпна жилищна среда

Над 20 са електронните услуги, които гражданите, бизнесът и държавните, и общински администрации получават чрез новата кадастрално-административна информационна система на Агенцията по геодезия, картография и кадастръ (АГКК).

Сред тях са скиците за сгради и поземлени имоти, извлечения от кадастрални карти, извлечения от кадастралния регистър, от зоните на ограничители, схема за самостоятелен обект и др. Това стана възможно благодарение на напълно автоматизираните процеси по предоставяне на справки и документи от агенцията, с което драстично се намаляват сроковете за изпълнение на предоставяните услуги. Уеб базираната платформа бе пусната в експлоатация на 16 декември 2024 г. от Информационно обслужване, съвместно с „Мапекс“ АД и „Есри България“ по проект „Развитие на специализираните информационни системи за пространствени данни на АГКК“.



Изградена е изцяло нова система, която отговаря на всички международни и европейски стандарти за пространствени данни и е в съответствие с нормативната уредба, мрежовата и информационна сигурност и електронното управление.

Платформата успешно заменя досега действащата от 2006 г. морално остаряла информационна система на АКГГ, при която липсваше или беше непълна интеграцията между различните регистри и услуги в агенцията, и която не можеше да отговори на увеличавения брой заявления за електронни услуги.

В новата кадастрално-административна информационна система са интегрирани всички налични системи за кадастрални и специализирани данни - Кадастрална административна информационна система (КАИС), Информационна система за кадастръ и имотен регистър, Системата за управление на електронния архив на геокартфонд (СУЕАГ), Информационната система по закона за устройство на черноморското крайбрежие (ИСЗУЧК), Регистър на географските имена и др. Уеб базираната платформа е интегрирана с всички системи на електронното управление: е-автентикация, е-връчване, е-плащане, RegiX и др. Има свързаност с Информационната система на Агенция по вписванията, Имотен регистър, ТРРЮЛНЦ, ГРАО, БНБ, „Български пощи“, а също така и с фирми за комунални плащания на услуги.

Платформата разпределя на случаен принцип постъпилите заявления за предоставяне на административни услуги във всички териториални звена на АГКК, независимо от местонахождението на имота, което намалява в пъти времето за изпълнението им. Надградени са процесите по предоставяне на вътрешни електронно-административни услуги между различните държавни и общински органи, което води до намаляването на административната и финансова тежест за гражданите и бизнеса.

В кадастрално-административната информационна система са добавени хронологични данни за имотите, така че да се вижда историята им. Всички скици имат код за достъп и номер, по който може да се провери дали са издадени от агенцията и дали са актуални. За поземлените имоти, които са в близост до Черноморското крайбрежие, се съдържа информация за зони А и Б, в случай че имотите попадат в нея. Добавени са данни за географски наименования и др. Предоставен е достъп до кадастралната карта и регистри в отворен формат, което позволява публичност на данните, достъпност и възможност за повторно използване.

ПОЗДРАВИТЕЛЕН АДРЕС

ПО ПОВОД 1-ВИ МАРТ - ДЕНЯ НА САМОДЕЕЦА И ЛЮБИТЕЛСКОТО ХУДОЖЕСТВЕНО ТВОРЧЕСТВО

Уважаеми самодейци,

Приемете моите и на екипът ми най-сърдечни пожелания по повод 1-ви март – Деня на самодееца и любителското художествено творчество!

Поздравявам Ви за многобройните успехи, с които прославяте нашия роден край както в България, така и в чужбина! Плодовете на Вашия талант и труд радват нашата общественост на всеки един празник, на всяка светла дата от културния ни календар.

Пожелавам да бъде непресъхващ изворът Ви на вдъхновение за нови творчески проекти и многобройни мигове на радост, които истински да изживеете на сцената!

Бъдете здрави, успешни и всеотдайни в развиването на творческите си заложби и щедри в разпространяването на изкуството!

Честит празник!



Сатовча, март 2026 година
Д-р Арбен Мименов
Кмет на община Сатовча

Комисия за защита на
потребителите (КЗП)
0700 111 22

Телефон на потребителя
0700 122 99

Дайте Вашето мнение и коментар за вестника на община Сатовча на редакционния ни телефон:

0700 010 006, 07541/20-75 или на адрес: с. Сатовча, ул. „Тодор Шопов” 37

Открит е телефонен пост 070010006 в общината, можете да говорите толкова дълго, колкото поискате, само за 0,13 лв.

07541/20-66 – дежурен общински съвет за отбрана при Общинска администрация Сатовча

НОВИНИ

СЕДМИЧЕН КАЛЕНДАР

23 Февруари 2026 година, Понеделник,
Национален празник на Гвиана
Националният празник на страната е Деня на републиката.



Национален празник на Бруней
Националният празник на страната е Деня на независимостта.

24 Февруари 2026 година, Вторник,
Национален празник на Суринам

Националният празник на страната е Деня на освобождението и обновлението.

27 Февруари 2026 година, Петък,
Национален празник на Доминиканската република
Националният празник на страната е Деня на провъзгласяването на независимостта /1844/.



1 Март 2026 година, Неделя,

Св. прмчца Евдокия



Имен ден празнуват: Евдокия, Марта, Мартин. Евдокия живяла в Сирия, в град Илиопол. Събрала богатство почти колкото царската хазна с греховни дела. Така умъртвила душата си и вкаменила сърцето си. Монах на име Герман отседнал в съседство на Евдокия. Тя чула молитвите на Герман и много се трогнала. Евдокия станала християнка и започнала да разпространява вярата. Противниците ѝ я преследвали и на 1 март тя загинала от меч.

Баба Марта

Баба Марта е митичен персонаж в българския фолклор. В народните вярвания, представени в пословици и приказки, името ѝ е свързано с името на месец „март“. Три са месеците, които са персоналифицирани в българските митични представи – януари, февруари и март. Януари и февруари са представени като братя с лют характер – Голям Сечко и Малък Сечко. Баба Марта се смята за тяхна сестра, която ту е усмихната и добронамерена, ту непредвидимо зла. С Баба Марта и месец март се свързват много обичаи и празници, посветени на идващата пролет. Най-известният обичай, свързан с Баба Марта, е закичването на хора и млади животни с Мартеница (усукани бяла и червена нишка) на 1 март - деня на пристигането на Баба Марта. През целия месец се извършват обреди за гонене на змии и гущери, както и гадания, свързани с някои прелетни птици.



Ден на любителското художествено творчество – Ден на самодееца

Първи март е традиционен празник на любителското художествено творчество. Денят на самодееца е празник, обединяващ хора с различни професии, възраст и пол, но всички водени от любовта към традиционното и съвременното изкуство. Това е празник за хората, които не жаят сили и време, и които влагат цялото си сърце в любимото занимание.

ВТОРИ НАЦИОНАЛЕН КОНКУРС ЗА ИЗРАБОТКА НА МАРТЕНИЦИ „УСУКАНО ПО МАРТЕНСКИ“ 2026

Мартениците ще бъдат оценени в две категории:

1. Автентична мартеница – използване на традиционни, естествени материали
2. Оригинална мартеница – използване на нетрадиционни или рециклирани материали

Възрастови групи:

- 1-ва възрастова група: 6–10 г.
- 2-ра възрастова група: 11–15 г.

Срок за изпращане на мартениците: 25.02.2026 г.

Адрес:

гр. Килифарево, пл. „България“ №4, НЧ „Напредък 1884“



ФОТООБЕКТИВЪ



Ако желаете да публикувате и Ваши интересни фотографии, моля изпращайте материалите си на адрес:
Сатовча 2950, ул. "Тодор Шопов" №37, факс: 07541/20-95,
e-mail: sатовча1@abv.bg

За „Усукано по мартенски“
Към всяка творба трябва да бъдат приложени трите имена на участника, години, раздел, институция, адрес, телефон и име на ръководител или родител.

Творбите ще бъдат оценени от специалисти в направлението.

Резултатите от конкурса ще бъдат обявени на 27.02.2026 г. на нашата Facebook страница.

Мартениците ще бъдат представени в изложба, а част от тях ще бъдат подарени на самодейците в града.

За информация:

Тел.: 0878 142 452

Секретар: Наталия Билчева

Най-добрите творби ще получат грамоти и предметни награди от организаторите.

НАЦИОНАЛЕН КОНКУРС „КОГАТО РИСУВАМ. АЗ СЪЩЕСТВУВАМ“

Национален конкурс за рисунка с използване на нетрадиционни техники и материали „Когато рисувам. Аз съществувам“

Организатор: ДГ №9 „Ален мак“ (със специални групи), град Варна
Фокус на конкурса:

Рисуването е повече от дейност – то е начин да изразиш себе си. Когато рисуваш, твориш без думи, споделяш чувства, мечти, страхове и радост.

Темата на конкурса:

„Когато рисувам. Аз съществувам“ показва идеята, че чрез изкуство всяко дете открива своя глас и своето място в света, оставя следа след себе си. Когато твори, то не просто играе с цветове – то създава нещо, което остава. Всяка линия е мисъл. Всяко петно е чувство. Всяка картина е свидетелство: Аз съм тук. Аз сътворих. Изразих се. Създаденото остава – като спомен, като послание, като малка частица от вътрешния свят на твореца.

Чрез нестандартни материали и техники децата имат свободата да експериментират, да мислят различно и да превръщат въображението си в нещо видимо и истинско. Творбата е техният глас. Тя показва кои са и как виждат света. Когато детето рисува – то съществува чрез онова, което е създадо.

Мотото е: Рисувай смело! Експериментирай! Излез от рамката! Рисувай като никой друг!

1. Кой може да участва?

Конкурсът е за деца от детските градини в страната, разделени в три възрастови групи:

- 3 – 4 години
- 5 – 6 години
- 6 – 7 години

2. Регламент за участие:

Формат на творбата: А3 (за най-малките се допуска и А4)

Използване на нетрадиционни техники и материали:

- Батик
- Рисуване с пръсти и длани
- Техника сапунени мехури
- Монотипия
- Техника отпечатък
- Блотография
- Ниткография
- Поантилизм
- Рисуване със сол
- Ебру
- Енкаустика

Приема се само по една рисунка от участник

При изпращане участникът задължително трябва да попълни и изпрати заедно



с творбата си декларация (по образец)

3. Изпращане:

Срок на изпращане: от 10.02.2026 г. до 10.04.2026 г. (включително)

Адрес за изпращане:

гр. Варна – п.к. 9000, ж.к. „Чайка“, до бл. 61, ДГ №9 „Ален мак“ (със специални групи)

или лично на място в детската градина

4. Оценяване:

Творбите ще бъдат оценени от жури по следните критерии:

Оригиналност и въображение
Използване на нетрадиционни техники и материали
Възрастово съответствие

5. Награди:

Всички участници получават грамоти, а отличените в отделните възрастови групи – медали и предметни награди.

Организаторът ще присъди и две специални награди:

Награда за дете със специални образователни потребности

Награда на публиката за рисунката, събрала най-много гласове на Facebook страницата на детската градина: линк

Очакваме с нетърпение всички малки художници!

Лица за контакт:

Елица Панева – 0882 567093

Светлана Николова – 0897 860678

Служебен телефон – 0884 621 181

ПРИТЧА ЗА ПРАВИЛАТА НА УСПЕХА

Живял някога велик майстор на моливи. Неговите творения били най-търсените в целия свят. Защо ли? Защото той вършел работата си с огромна страст и успявал да вдъхне живот на малките дървени пръчици. Ето и думите, с които орисвал моливите си на успех още преди да ги пусне в кутията:


1. Пригответи се, че ще ти се налага да бъдеш подострен от време на време. Усещането ще ти причини болка и стрес, но ще ти помогне да работиш по-добре и по-бързо. Не се плаши от дискомфорта и страха, а се радвай на всяка възможност за развитие.

2. Дори и да допуснеш грешка, не изпадай в паника. Винаги можеш да я поправиш. Действай смело, а където трябва - прави промени с размах.

3. Не се страхувай и не унивай, ако с годините външността ти се променя - твоята суперсила се крие в теб и винаги ще е така.

4. Около теб ще има много хора. Едни ще се държат добре с теб, други ще са пренебрежителни. Ще те захвърлят или нараняват. Не им обръщай внимание. Помни своята мисия и продължавай да я следваш.

5. За да действаш по-добре, вслушвай се в напътствията на Ръката, която те води.



Както хората се вслушват в напътствията на своя Създател, за да извървят отредения им от него път. Помни, че някой има добър план за теб.

Това са златните правила за успех на майстора на моливи. Повтаряйте си ги редовно и ще можете да сторите най-доброто, на което сте способни.

ЗАКОНОДАТЕЛСТВО

ПАЗЕТЕ ТРУДОВИТЕ КНИЖКИ

Общинска администрация – Сатовча уведомява заинтересованите лица, че трудовите книжки остават документ с важно значение за ползване на трудови и осигурителни права, включително при пенсиониране.

Те продължават да са официалният удостоверителен документ за доказване на трудовия стаж, придобит преди 1 юни 2025 г., откогато е въведен Регистърът на заетостта.

С тях работещите могат да доказват трудов стаж, придобит преди 1 януари 2000 г., който се счита и за осигурителен при пенсиониране. Този стаж не се вписва в Регистъра на осигурените лица, но е необходим за доказване на придобито право на пенсия.

Стаж преди 1 януари 2000 г. може да се докаже и с документи за осигурителен стаж и/или доход, и/или категория труд, издадени от работодателя. Той е длъжен да ги издаде безплатно, но след искане от осигурения или негов представител.

Когато документите за стаж са издадени от работодателя, той вписва в тях данни единствено за периода, през който работникът е работил за него. От друга страна, трудовата книжка, като официален удостоверителен документ, съдържа данните за целия трудов стаж, придобит преди 1 юни 2025 г. при всички работодатели.

До 1 юни 2026 г. работодателите имат ангажимент да оформят трудовите книжки на своите работници и служители и да им ги върнат, като в тях впишат придобития трудов стаж до 1 юни 2025 г. по действащото трудово правоотношение.

От 1 юни 2025 г. данните за трудовия стаж се вписват в Регистъра на заетостта, поддържан от Националната агенция за приходите, при прекратяване на трудовия договор.

Още информация за оформянето на трудовите книжки при приключването им, както и за данните в Регистъра на заетостта, е публикувана на сайта на Изпълнителна агенция „Главна инспекция по труда“, в рубриката „За работодатели и работещи“, секцията „Трудови правоотношения“.



СТАРТИРА ПРИЕМЪТ ЗА ИНВЕСТИЦИИ В ПЕРЕРАБОТКА НА СЕЛСКОСТОПАНСКИ ПРОДУКТИ, НАСОЧЕНИ КЪМ ОПАЗВАНЕ КОМПОНЕНТИТЕ НА ОКОЛНАТА СРЕДА



Общинска администрация – Сатовча уведомява заинтересованите лица, че стартира приемът на заявления за подпомагане по интервенцията „Инвестиции за преработка на селскостопански продукти, насочени към опазване компонентите на околната среда“ от Стратегическия план за развитие на земеделието и селските райони 2023-2027 г.

Целта на прилагането на интервенцията с екологична насоченост е да допринесе за справяне с последиците от изменението на климата, както и да насърчи преработката на биологични суровини.

Кандидатите земеделски стопани, групи/организации на производители и преработвателни предприятия ще получат подкрепа за инвестиции, насочени към опазване компонентите на околната среда. Подпомагането ще обхваща само дейности, свързани пряко с опазване на околната среда. Подкрепата е насочена към инвестиции в строителство/реконструкция/ремонт на пречиствателни съоръжения и съоръжения за третиране на отпадъци.

Предвидена е финансова подкрепа и за изграждане/модернизиране/оборудване на съоръжения за съхраняване или оползотворяване на различни отпадъчни суровини от селскостопански продукти, получени в резултат на извършваната преработка. Подпомагане ще има и за модернизиране/оборудване на съоръжения за съхраняване на отпадъчни води.

Ще се отпускат и финансови средства за инсталации за пречистване на отпадъчни води в преработката и маркетинга и изграждане на инсталации за производство на енергия за собствено потребление от ВЕИ (водна, вятърна, слънчева, геотермална енергия и остатъчна/отпадъчна биомаса).

Допустими ще бъдат и инвестиции, свързани с преработката на биологично сертифицирани земеделски суровини.

Чрез критериите за подбор ще се насърчава кооперирането на земеделските стопани, преработката на собствени земеделски суровини или от регистрирани земеделски стопани. Предвижда се стимулиране на преработката на биологично сертифицирани биологични суровини, автоматизацията и цифровизацията, внедряването на иновации в предприятията. Ще се насърчава и производството на продукти със защитени наименования за произход, защитени географски указания, храни с традиционно специфичен характер и незадължителен термин за качество планински продукт и инвестиции в инсталации за производство на енергия за собствено потребление от ВЕИ.

Общият бюджет за приема по интервенцията е в размер на 70 248 792,00 евро, от които 63 223 912,80 евро е

за заявления за подпомагане, включващи инвестиции, изцяло насочени към преработка на суровини чувствителни сектори.

Условията за кандидатстване и условията за изпълнение на одобрени заявления за подпомагане може да откриете на страницата на Стратегическия план и в СЕУ.

Заявления за подпомагане ще се приемат в СЕУ до 12 май 2026 г.

КОГА МОЖЕ ДА ВИ ИЗДАДАТ БОЛНИЧЕН ЗА МИНАЛО ВРЕМЕ

Може ли лекар да издаде болничен лист на пациент за минало време.

Болничен лист за минало време без предварителен преглед на болния не се издава. Изключение се допуска най-много до два дни в случаи на тежки остри или изострени хронични заболявания, когато при прегледа обективната находка, отразяваща естеството и стадия на даденото заболяване, доказва, че лицето е боледувало и е било в състояние на временна неработоспособност, но прегледът не е могъл да бъде извършен.

В тези случаи причините за неизвършен преглед предварително преглед задължително подробно се мотивират в амбулаторния лист и се отбелязват в графа „Бележки“ на болничния лист. За лица, които поради заболяването си не носят отговорност за действията си, този срок е 10 дни. При издаване на болничния лист денят на прегледа се включва в посочените два, съответно 10 дни.

Когато прегледът е бил извършен и временната неработоспособност е била своевременно констатирана, но болничен лист не е бил издаден, той може да се издаде за минало време, ако въз основа на обособяваща документация на лечебното заведение и амбулаторния лист се прецени, че лицето през това време е било временно неработоспособно.

В тези случаи болничен лист за отпуск до 14 дни непрекъснато за едно или повече заболявания се издава от лекуващия лекар/лекарка по дентална медицина, до 6 месеца – от ЛКК, а за повече от 6 месеца – след решение на ТЕЛК. Целият отпуск за минало време се включва в един болничен лист.

Важно е при издаването на болничен лист за минало време на ред „Бележки“ да се впише необходимата бележка (например: „Издава се за минало време“; „Издава се за лечение/изследване в чужбина“ и др.).



ДАНЪЧЕН КАЛЕНДАР

ФЕВРУАРИ 2026г.

До 25-ти февруари:
ЗДДФЛ

1. Внасяне от работодателя на авансовия данък, удържан през месец януари за доходи от трудови правоотношения.

2. Внасяне от работодателя на авансовия данък, определен по реда на чл. 42, ал. 6 от ЗДДФЛ върху брутният размер на сумата от частичните плащания по трудови правоотношения, направени през месец януари, когато пълният размер на начислените от работодателя доходи от трудови правоотношения за този месец не е изплатен до 25 февруари.

3. Внасяне от работодателя по основното трудово правоотношение към 31 декември на предходната година на данъка, удържан при годишното облагане на доходите от трудови правоотношения по реда на чл. 49, ал. 5 от ЗДДФЛ.

4. Внасяне от държавните предприятия по чл. 163, ал. 1 от Закона за горите на алтернативния данък, удържан през месец януари, за доходи от събиране на диворастящи гъби и плодове.

До 28-ми февруари:
ЗДДФЛ


1. Подаване на Справката по чл. 73, ал. 1 от ЗДДФЛ за изплатени доходи на физически лица през предходната година.

2. Подаване на Справката по чл. 73, ал. 6 от ЗДДФЛ за изплатени през предходната година доходи по трудови правоотношения.

ЗДДС

Регистрирано лице по чл. 157а от ЗДДС подава справка-декларация за дистанционни продажби на стоки, внасяни от трети страни или територии под формата на пратки със собствена стойност, ненадвишаваща 150 евро, с изключение на акцизни стоки, по които получатели са данъчно незадължени лица, които са установени, имат постоянен адрес или обичайно пребиваване в държава членка, включително в страната, за данъчен период – месец януари и внася дължимия данък.

Забележка: В случаите на подаване от регистрирано лице по чл. 157а от ЗДДС на справка-декларация, ако последният ден на месеца, следващ данъчния период, за който се отнася декларацията, е неспирствен ден, срокът ще бъде спазен при подаване на справка-декларацията до последния ден на месеца, включително.



Въпрос: За операция на крива носна преграда, колко трябва да платя? Пенсионер съм с ТЕЛК 52%?

Отговор на НЗОК: Лечение би могло да се проведе по клинична пътека № 136 „Оперативно лечение на заболявания в областта на ушите, носа и гърлото с много голям обем и сложност“ и КП № 138 „Оперативно лечение на заболявания в областта на ушите, носа и гърлото със среден обем на сложност“.

НЗОК заплаща на изпълнителя на болнична помощ за всички медицински дейности включващи: изследвания, предоперативна подготовка, операция, лечение в болницата с назначаване до два контролни прегледа в същото лечебно заведение за болнична помощ, в рамките на 30 дни след изписването на пациента, задължително записани в епикриза.

Има някои консумативи, които НЗОК не заплаща по тази клинична пътека, като носни сплитове, медицински изделия за фиксиращи процедури и др.

Пациентът заплаща вложените медицински изделия на цената, на която ги е закупила болницата. Извън дейностите, които заплаща НЗОК, лечебните заведения трябва да имат изготвен ценоразпис, поставен на видно място, от който здравноосигурените лица да се информират за цените на предлаганите услуги и консумативи.

При прием по клинична пътека в болнично лечебно заведение, пациентът следва да заплати и потребителска такса за болничен престой (освен ако не е освободен от нея), в размер на - 0,51 евро (1.00 лв.), но не повече от 10 дни годишно.

Въпрос: Има ли право зъболекар, който има сключен договор по НЗОК, за преглед, който се полага по здравна каса, да иска сума за доплащане от пациентите. Не е ползвана услуга за 2026 г по НЗОК.

Отговор на НЗОК: Изпълнителят на дентална помощ, който има сключен договор с НЗОК, осигуряват в полза на здравноосигуреното лице (ЗОЛ) договорената дентална помощ съгласно условията и реда на действащия Национален рамков договор за денталните дейности (НРД за ДД) за 2023 -2025 г.

При първо посещение за съответната календарна година лекарят по дентална медицина задължително извършва безплатен обстоен преглед със снемане на орален статус на ЗОЛ (под и над -18 годишна възраст),

потърсило дентална помощ.

„Обстоен преглед със снемане на орален статус“ е част от пакета дейности в първичната и специализираната дентална помощ и е безплатен за здравноосигурените лица, т. е. НЗОК покрива напълно веднъж за съответната календарна година тази дентална услуга, а също и допълнителен безплатен преглед за бременни.

Общопрактикуващият лекар по дентална медицина и лекарят по дентална медицина - специалист задължително попълват за всяко ЗОЛ месечен „Амбулаторен лист“ (бл. МЗ - НЗОК № 2), в който се отразяват извършените обстоен преглед със снемане на орален статус и/или оказаната дентална помощ.

За оказаната дентална помощ здравноосигуреното лице дължи потребителска такса по чл. 37 от Закона за здравното осигуряване (ЗЗО) в размер на 1, 48 евро (2.90 лв.), а за лица, които са упражнили правото си на пенсия за осигурителен стаж и възраст - 0,51 евро (1.00 лв.), освен ако не са освободени от нея на основание чл. 37, ал. 4 от ЗЗО.

За всяка заплатена от пациента сума лекарят е длъжен да издаде финансов документ.

Директорите на РЗОК осъществяват контрол по изпълнение на договорите с изпълнителят на дентална помощ. При съмнение за нарушение бихте могли да опитате подробно случая и да съдействате при извършване на необходимата проверка.

Следва да имате предвид, че извън основния пакет на НЗОК медицински услуги и прегледи (консултации) се заплащат по цени на лечебното заведение.

Въпрос: Дали здравната каса изплаща възстановителна хирургия - ринопластика на ампутиран нос за отстраняване на базоцелуларен карцином. За уточнение - отстраняването ще се извърши по клинична пътека. Въпросът ми е дали последваща операция за възстановяване на носа може да бъде извършена по клинична пътека.

Отговор на НЗОК: Ринопластиката може да се извърши по следните клинични пътеки: КП № 138 „Оперативно лечение на заболявания в областта на ушите, носа и гърлото със среден обем на сложност“, КП № 225 „Хирургично лечение в лицево-челюстната област с много голям обем и сложност“, КП № 226 „Оперативно лечение в лицево-челюстната област с голям обем и сложност“ или по КП № 227 „Оперативни процедури в лицево-челюстната област със среден обем и сложност“.

НЗОК заплаща на изпълнителят на болнична помощ за всички медицински дейности по съответната клинична пътека, с изключение на някои скъпоструващи медицински изделия, изрично посочени в нея.

Преценката по коя клинична пътека да бъде проведено лечението се извършва от лекуващия лекар в зависимост от здравословното състояние на пациента и конкретния вид на оперативната процедура.

ПОЛЕЗНИ СЪВЕТИ

ДЪЛБОЧИНА НА ЗАСЯВАНЕ НА СЕМЕНАТА – КЛЮЧЪТ КЪМ ЗДРАВ РАЗСАД И ВИСОКА КЪЛНЯЕМОСТ

Една от най-често срещаните грешки при отглеждането на разсада е точната дълбочина на засяване, необходима за покълване на семената. Дори най-висококачествените семена може да не се покажат над повърхността, ако са неправилно поставени.



Дълбочината до голяма степен е определяща за нивата на кълняемост и дружното поникване на разсада, както за неговото качество и бъдещата реколта.

Защо дълбочината на засяване е толкова важна?

Препоръчителната дълбочина за отделните култури е различна. Ако семената са засети твърде дълбоко, тогава времето за поникване ще се удължи значително. Възможно е кълновете да нямат достатъчно сили, за да достигнат повърхността – те просто ще изгният в почвения слой.

Ако са засети много плитко, те също ще поникват трудно. Причината се крие в това, че горният почвен слой изсъхва бързо – преди корените да проникнат дълбоко във влажната почва и да се оформят семеделите. Така семената губят способността си да поникнат.

За някои култури не е необходимо семената да се покриват с почва. Те просто се разпръскват на повърхността и се навлажняват регулярно.

Фактори, влияещи върху дълбочината на засяване

Няколко са факторите, които трябва да се вземат предвид при определяне дълбочината на засяване: размер на семената; температурата на почвата; качества на почвата; място на отглеждане.

Дълбочината на засяване зависи основно от размера на семената. Общоприето е, че колкото по-малко е семето, толкова по-малка е дълбочината на засяване и обратно – колкото по-големи са семената, толкова по-дълбоко се засяват. Това е свързано с факта, че по-големите семена съдържат повече хранителни вещества от малките, а те са необходими за покълване и поникване на растенията.

Ако големите семена се засят плитко, те ще поникнат бързо, но растенията ще страдат от недостиг на влага, защото горният почвен слой изсъхва по-бързо, а кореновата система е още недоразвита. Важно е да имаме предвид и факта, че гранулираните семена изглеждат по-големи, но трябва да се съобразим с реалната им големина при засяване.

Температурата на почвата също оказва влияние. Когато е по-ниска от оптималната, тогава семената се засяват по-плитко, а когато е благоприятна – могат да се поставят на по-голяма дълбочина. Почвата за отглеждане на разсад трябва да бъде сравнително лека и добре дренирана. При по-тежки почви дълбочината на полагане на семената се намалява, защото те задържат влагата по-дълго време, но слабо пропускат въздуха. Това затруднява достигането на кълновете до повърхността и може междувременно да изгният.

Мястото на отглеждане (в затворени помещения, в оранжерия или на открито) и характеристиките на съответната култура също оказват влияние. Някои семена покълват бързо и растат енергично, но се нуждаят от определена дълбочина и плътност на почвата, за да се освободят от обвивката.

Повечето производители посочват на опаковката оптималната дълбочина на засяване. Ако се позовем на общото правило, че дълбочината трябва да бъде 2-3 пъти размера на семето, тогава повечето зеленчукови култури ще се засяват по-плитко, докато по-едриите – по-дълбоко. Домати, пипер, патладжан и зеле – 1-1,5 см, а културите от семейство Тиквови изискват 2-3 см, за да могат семената да се освободят от обвивката по-лесно и да растат по-енергично.

Най-популярните сортове сливи

Спомнете ли си любимите си сливи? Нека видим кои са най-популярните сортове у нас, а и по света.

Синя слива

Синята слива (*Prunus domestica*) се отличава с богат вкус, високо съдържание на захар и специфична яйцевидна форма. Плодът е широко използван в кулинарията. От него се приготвят конфитюри, сладка, използва се като добавка в различни ястия, но се яде и сушена. Освен в сладкиши синята слива е подходяща и за различни яхнии с месо.



Сливи Ренглотта

В България имаме основно два вида ренглотти - зелена и алтънова. И двете имат кръгла форма, сочни са и с наситен аромат. Изключително вкусни, те могат да се консумират директно или да се използват в кулинарията. Много подходящи са за приготвянето на различни кексове, пайове и др. сладкиши със сливи, както и за сокове и нектари. Ренглотата се използва и за приготвяне на ракия.

Сливи Мирабела

Този сорт сливи се отличава със средно малки плодове с жълт цвят, които са с прекрасен аромат и страхотен вкус. Плодовете са изключително подходящи за директна употреба поради сочната си вътрешност, но могат да се използват за производството на сокове, нектари, компоти със сливи и пр. Използват се също така и за производството на ракия, която се характеризира с невероятен аромат и вкус.

Сливи Джанка

Джанката е от рода на сливите, характеризира се с малък размер и кисел вкус (в повечето случаи). Плодовете могат да бъдат жълти червени и жълто-червени. Поради леко киселия си вкус джанката може да се използва за засилване обмяната на веществата и повишаване на нивата на енергия и тонус.

В кулинарията джанката може да се използва за производството на различни сокове, сосове, участва в състава на някои традиционни туршии, гювечи със сливи и пр.

БЪРКАНИ ЯЙЦА С КАРТОФИ ПО ИСПАНСКИ

Необходими продукти:

- картофи - 500 г
- тиквички - 2 бр. (около 400 г)
- лук - 1 голяма глава
- яйца - 6 бр.
- зехтин - 4 с.л.
- сол - 1 ч.л.
- черен пипер - 1/4 ч.л.
- пресен магданоз - 2 с.л. нарязан



Начин на приготвяне:

Картофите се обелват, измиват и се нарязват на малки кубчета, за да се стогвят по-бързо и равномерно. Лукът се обелва и нарязва на ситно, а тиквичките се измиват и се нарязват на малки кубчета, без да се белят.

В голям тиган се загряват 3 с.л. зехтин на среден огън. Добавят се картофите и се готвят около 8-10 минути, като се разбъркват периодично, докато омекнат и започнат леко да се зачервяват. При нужда огънят се намалява, за да не загорят отвън, преди да омекнат отвътре.

Към картофите се добавя лукът и се готви още 3-4 минути, докато стане мек и прозрачен.

След това се прибавят тиквичките и се готвят още 5-6 минути, докато пуснат леко сок и омекнат, а излишната течност се изпари.

Яйцата се разбиват в купа със сол и черен пипер. Огънят се намалява до слаб и яйчената смес се излива при зеленчуците. Разбърква се внимателно с шпатула, като яйцата се готвят бавно 2-3 минути, докато се стегнат, но останат сочни и кремообразни, без да се пресушават.

Ястието се сваля от огъня, поръсва се с пресен магданоз и се поднася веднага, докато е топло. Подходящо е за закуска, лек обяд или бърза вечеря.

Яйцата осигуряват висококачествен протеин, а комбинацията със зеленчуци и картофи прави ястието балансирано, насищащо и богато на витамини и фибри.

Попълнете празните квадратчета, така че всеки ред, всяка колона и всяка 3x3 секция да съдържа числата от 1 до 9.

5	3			7				
6			1	9	5			
	9	8						6
8				6				3
4			8		3			1
7				2				6
	6					2	8	
			4	1	9			5
				8				7
								9

„ЗЕЛЕН ТЕЛЕФОН” НА ОБЩИНСКА АДМИНИСТРАЦИЯ - САТОВЧА

На телефон **0879/12-17-14** можете да подадете сигнали за замърсяване на околната среда и за нарушения на екологичното законодателство.

Сигнали се приемат в рамките на работната седмица от **08.00ч. до 17.00ч.**

При аварийни ситуации за замърсяване на околната среда в извънработно време могат да се подават сигнали на телефон: **07541/20-66.**

При подаване на сигнал по телефона, по електронен път или чрез внасяне на писмо в деловодството на Общинска администрация, в информацията, която предоставяте, трябва да фигурира както описание на нарушението, така и вашите данни – име, адрес и телефон за писмен отговор на вашия сигнал. Имате право и трябва да изискате такъв отговор, за да сте сигурни, че сигналът е приет и ще бъде извършена проверка на място!

ЛИМОНИ

Макар лимоните да не са предпочитаната следобедна закуска, те са истинска находка когато искаме да подчертаем аромата на останалите храни. Достъпни са целогодишно, но пикът е около май, юни и август.



Лимоните са кръгли по форма с жълта обелка и вътрешност, разделена на 8 до 10 сегмента.

Латинското име на лимоните е *Citrus limon* и макар повечето от тях да са тръпчиви и кисели на вкус, са и изненадващо освежаващи. Основните два вида кисели лимони са Еврека и Лисбон, но има и разновидности, които са сладки на вкус. Такъв пример е лимонът Майер, който е все по-популярен в магазини и ресторанти.

Лимоните са създадени като кръстоска между лайма и цитрона и първоначално са се появили в Китай и Индия, където се култивират от около 2500 г. За първи път са въведени в Европа от арабите, които са ги донесли в Испания през 11 в. Днес основните производители на лимони са САЩ, Испания, Гърция и Турция.

Състав на лимоните

В лимоните се съдържа голямо количество витамин С и лимонена киселина, която придава познатата киселинност на тези цитруси. В лимоните има още витамин В5 и В9, изключително богати са на калий и магнезий. Лимоните съдържат и веществото лимонин, което се намира главно в кората, но може да се открие и в сока.

100 г лимон съдържат 88.9 г вода, 1 г белтъчини, 0.30 г мазнини, 9.32 г въглероди, 2.8 г влакна, 26 мг калций, 8 мг магнезий, 53 мг витамин С, 0.1 мг ниацин, 138 мг калий, 2 мг натрий, 16 мг фосфор.

Избор и съхранение на лимони

- Избирайте тези, които имат по-скоро тънка, отколкото дебела кора, тъй като те са по-сочни.

- Избирайте жълтите лимони, тъй като тези, които имат зеленикав цвят няма да са достатъчно узрели и ще имат прекалено кисел вкус.

- Лимоните се съхраняват добре на стайна температура около седмица. Ако искате да ги съхраните за повече време, можете да ги поставите в хладилник където ще издържат около месец.

- Лимоновият сок може също да бъде съхраняван в найлонови торбички в хладилника.

Полизи от лимоните

Лимоните и лаймовете съдържат уникални флаваноидни съединения, които имат антиоксидантни и анти-ракови свойства. Освен че т. нар. Flavanol glycosides спират деленето на клетките при много ракови клетки, може би най-интересното при тях е, че имат антибиотични ефекти. В някои селища в Западна Африка, където холера е често срещана, е задължително да се приема лаймов сок по време на основното хранене. Изследователи са открили, че това предотвратява разпространяването на заразата.

Освен уникалните им фитонутриентни свойства, лимоните и лаймовете са изключителен източник на витамин С-един от най-важните природни антиоксиданти. Витамин С се разнася из цялото човешко тяло, неутрализирайки всички свободни радикали и предпазвайки ни по този начин от развиване на болести като атеросклероза, възпалителни полиартрити и диабетни сърдечни болести.

За да имат най-много антиоксиданти, избирайте тези плодове напълно узрели. Колкото по-узрели са те, достигайки почти степента, в която ще се развалят, толкова повече антиоксиданти имат.

Вреди от лимоните

Лаймовете и лимоните са сред малкото храни, съдържащи оксилати - природни субстанции, намиращи се в растенията, животните и хората. Когато оксилатите станат прекалено концентрирани в телесните течности, те кристализират и могат да доведат до здравословни проблеми. Поради тази причина някои хора, които имат проблеми с бъбреците или жлъчката, е добре да внимават с приема на тези плодове.

МАЛКА обява (до 76 символа)	РЕКЛАМА (в каре)	ОБЯВА (в каре)
2.00 лева	1.00 лв./см ²	0.50 лв./см ²

Виз на брой

- Купих почивка на морето за лятото.
- С жената ли ще ходиш?
- Не. Защо? На ваучера пише всичко е включено.

Жена към мъжа си:
- Нали не си забравил, че днес ще имаме много гости?
Мъжът веднага отива в антрето, взима всички чадъри и ги прибира в килера. Жена му учудено:
- Какво? Страх те, че гостите ще откраднат чадърите ли?
- Не, страх ме, че ще си ги познаят!